

勤誠興業股份有限公司及子公司
合併財務報告暨會計師查核報告
民國 108 年度及 107 年度
(股票代碼 8210)

公司地址：新北市中和區建一路 150 號 15 樓
電 話：(02)8226-5500

勤誠興業股份有限公司及子公司
民國 108 年度及 107 年度合併財務報告暨會計師查核報告
目 錄

<u>項</u>	<u>目</u>	<u>頁 次</u>
一、	封面	1
二、	目錄	2 ~ 3
三、	聲明書	4
四、	會計師查核報告	5 ~ 9
五、	合併資產負債表	10 ~ 11
六、	合併綜合損益表	12 ~ 13
七、	合併權益變動表	14
八、	合併現金流量表	15 ~ 16
九、	合併財務報表附註	17 ~ 65
	(一) 公司沿革	17
	(二) 通過財務報告之日期及程序	17
	(三) 新發布及修訂準則及解釋之適用	17 ~ 18
	(四) 重大會計政策之彙總說明	19 ~ 27
	(五) 重大會計判斷、估計及假設不確定性之主要來源	28
	(六) 重要會計項目之說明	28 ~ 49
	(七) 關係人交易	50 ~ 51
	(八) 質押之資產	52

項	目	頁	次
(九)	重大或有負債及未認列之合約承諾	52	
(十)	重大之災害損失	52	
(十一)	重大之期後事項	52	
(十二)	其他	52 ~ 62	
(十三)	附註揭露事項	62 ~ 63	
(十四)	營運部門資訊	63 ~ 65	

勤誠興業股份有限公司及子公司

關係企業合併財務報表聲明書



本公司 108 年度（自 108 年 1 月 1 日至 108 年 12 月 31 日止）依「關係企業合併營業報告書關係企業合併財務報表及關係報告書編製準則」應納入編製關係企業合併財務報表之公司與依國際財務報導準則第十號應納入編製母子公司合併財務報表之公司均相同，且關係企業合併財務報表所應揭露相關資訊於前揭母子公司合併財務報表中均已揭露，爰不再另行編製關係企業合併財務報表。

特此聲明

公司名稱：勤誠興業股份有限公司

負責人：陳美琪



中華民國 109 年 3 月 17 日

勤誠興業股份有限公司 公鑒：

查核意見

勤誠興業股份有限公司及子公司（以下簡稱「勤誠集團」）民國 108 年及 107 年 12 月 31 日之合併資產負債表，暨民國 108 年及 107 年 1 月 1 日至 12 月 31 日之合併綜合損益表、合併權益變動表、合併現金流量表，以及合併財務報表附註（包括重大會計政策彙總），業經本會計師查核竣事。

依本會計師之意見，基於本會計師之查核結果及其他會計師之查核報告（請參閱其他事項段），上開合併財務報表在所有重大方面係依照「證券發行人財務報告編製準則」暨金融監督管理委員會認可之國際財務報導準則、國際會計準則、解釋及解釋公告編製，足以允當表達勤誠集團民國 108 年及 107 年 12 月 31 日之合併財務狀況，暨民國 108 年及 107 年 1 月 1 日至 12 月 31 日之合併財務績效及合併現金流量。

查核意見之基礎

本會計師民國 108 年係依照「會計師查核簽證財務報表規則」、「金融監督管理委員會民國 109 年 2 月 25 日金管證審字第 1090360805 號函」及中華民國一般公認審計準則執行查核工作；民國 107 年度係依照「會計師查核簽證財務報表規則」及中華民國一般公認審計準則執行查核工作。本會計師於該等準則下之責任將於會計師查核合併財務報表之責任段進一步說明。本會計師所隸屬事務所受獨立性規範之人員已依中華民國會計師職業道德規範，與勤誠集團保持超然獨立，並履行該規範之其他責任。基於本會計師之查核結果及其他會計師之查核報告，本會計師相信已取得足夠及適切之查核證據，以作為表示查核意見之基礎。

關鍵查核事項

關鍵查核事項係指依本會計師之專業判斷，對勤誠集團民國 108 年度合併財務報表之查核最為重要之事項。該等事項已於查核合併財務報表整體及形成查核意見之過程中予以因應，本會計師並不對該等事項單獨表示意見。

勤誠集團民國 108 年度合併財務報表之關鍵查核事項如下：

存貨評價

事項說明

有關存貨評價會計政策請詳合併財務報告附註四(十二)；存貨評價所採用之重大會計估計及假設請詳合併財務報告附註五；存貨會計科目說明請詳合併財務報告附註六(六)，民國 108 年 12 月 31 日存貨成本及備抵存貨跌價及呆滯損失餘額分別為新台幣 1,123,053 仟元及新台幣 148,541 仟元。

勤誠集團主要是從事電腦週邊設備之生產製造及銷售業務，因科技快速變遷、電子產品生命週期短，導致存貨積壓風險相對較高。勤誠集團存貨係按成本與淨變現價值孰低者衡量，由於集團存貨金額重大，品項眾多且於辨認過時陳舊存貨與決定淨變現價值係仰賴管理階層之主觀判斷，因此本會計師將存貨評價列為本年度查核最為重要事項之一。

因應之查核程序

本會計師已執行之查核程序彙總說明如下：

1. 取得勤誠集團存貨備抵跌價損失提列政策，比較財務報表期間係一致採用，並評估管理階層用於估計存貨跌價損失所使用之假設。
2. 核對存貨盤點過程取得的相關資訊及管理階層編製之報廢或呆滯存貨報表，詢問管理階層及與存貨攸關的相關人員，並檢視存貨呆滯、剩餘、貨齡較久、過時或毀損項目列示於存貨明細之情形。
3. 針對依照存貨庫齡以及管理階層按存貨去化狀況個別評估後提列之呆滯損失評估其合理性並取得佐證文件。
4. 佐證存貨成本淨變現價值及呆滯損失金額的明細表，重新計算其正確性且與歷史資訊比較分析。

收入認列之合理性

事項說明

勤誠集團主要營業項目為電腦週邊設備之生產製造及銷售業務，銷售客戶多為長期穩定合作之國際品牌大廠。因全球伺服器需求持續成長，勤誠集團致力於擴大及增加銷售額，故經比較民國 108 年與 107 年度集團前十大銷貨客戶名單，可發現主要客戶銷售金額有增減變動情形，致集團前十大銷貨客戶名單變動以及集團銷貨收入產生較大之變動。本會計師認為本期集團新進前十大及收入增加幅度較大之集團前十大銷貨客戶，對財務報表影響重大，因此將勤誠集團新進為集團前十大及收入增加幅度較大之集團前十大銷貨客戶收入合理性列為本年度查核最為重要事項之一。

因應之查核程序

本會計師已執行之查核程序彙總說明如下：

1. 評估及測試銷貨交易內部控制流程是否按照集團所訂定之內部控制制度運行。
2. 檢視新增為前十大銷貨對象之相關背景資料等資訊。
3. 取得並抽樣核對本期新進前十大及收入增加幅度較大之前十大銷貨對象之營業收入交易相關憑證。

其他事項—提及其他會計師之查核

列入勤誠集團之部分子公司，其財務報表未經本會計師查核，而係由其他會計師查核。因此，本會計師對上開合併財務報表所表示之意見中，有關該等子公司財務報表所列之金額，係依據其他會計師之查核報告。該等子公司民國 108 年及 107 年 12 月 31 日之資產總額分別為新台幣 242,084 仟元及新台幣 253,276 仟元，占合併資產總額皆為 4%，其民國 108 年及 107 年 1 月 1 日至 12 月 31 日營業收入淨額皆為新台幣 0 仟元，占合併營業收入淨額皆為 0%。

其他事項—個體財務報告

勤誠集團已編製民國 108 年度及 107 年度個體財務報表，並經本會計師出具無保留意見加其他事項段之查核報告在案，備供參考。

管理階層與治理單位對合併財務報表之責任

管理階層之責任係依照「證券發行人財務報告編製準則」暨經金融監督管理委員會認可之國際財務報導準則、國際會計準則、解釋及解釋公告編製允當表達之合併財務報表，且維持與合併財務報表編製有關之必要內部控制，以確保合併財務報表未存有導因於舞弊或錯誤之重大不實表達。

於編製合併財務報表時，管理階層之責任亦包括評估勤誠集團繼續經營之能力、相關事項之揭露，以及繼續經營會計基礎之採用，除非管理階層意圖清算勤誠集團或停止營業，或除清算或停業外別無實際可行之其他方案。

勤誠集團之治理單位(含監察人)負有監督財務報導流程之責任。

會計師查核合併財務報表之責任

本會計師查核合併財務報表之目的，係對合併財務報表整體是否存有導因於舞弊或錯誤之重大不實表達取得合理確信，並出具查核報告。合理確信係高度確信，惟依照中華民國一般公認審計準則執行之查核工作無法保證必能偵出合併財務報表存有之重大不實表達。不實表達可能導因於舞弊或錯誤。如不實表達之個別金額或彙總數可合理預期將影響合併財務報表使用者所作之經濟決策，則被認為具有重大性。

本會計師依照中華民國一般公認審計準則查核時，運用專業判斷並保持專業上之懷疑。本會計師亦執行下列工作：

1. 辨認並評估合併財務報表導因於舞弊或錯誤之重大不實表達風險；對所評估之風險設計及執行適當之因應對策；並取得足夠及適切之查核證據以作為查核意見之基礎。因舞弊可能涉及共謀、偽造、故意遺漏、不實聲明或踰越內部控制，故未偵出導因於舞弊之重大不實表達之風險高於導因於錯誤者。
2. 對與查核攸關之內部控制取得必要之瞭解，以設計當時情況下適當之查核程序，惟其目的非對勤誠集團內部控制之有效性表示意見。
3. 評估管理階層所採用會計政策之適當性，及其所作會計估計與相關揭露之合理性。
4. 依據所取得之查核證據，對管理階層採用繼續經營會計基礎之適當性，以及使勤誠集團繼續經營之能力可能產生重大疑慮之事件或情況是否存在重大不確定性，作出結論。本會計師若認為該等事件或情況存在重大不確定性，則須於查核報告中提醒合併財務報表使用者注意合併財務報表之相關揭露，或於該等揭露係屬不適當時修

正查核意見。本會計師之結論係以截至查核報告日所取得之查核證據為基礎。惟未來事件或情況可能導致勤誠集團不再具有繼續經營之能力。

5. 評估合併財務報表(包括相關附註)之整體表達、結構及內容，以及合併財務報表是否允當表達相關交易及事件。
6. 對集團內組成個體之財務資訊取得足夠及適切之查核證據，以對合併財務報表表示意見。本會計師負責集團查核案件之指導、監督及執行，並負責形成集團查核意見。本會計師與治理單位溝通之事項，包括所規劃之查核範圍及時間，以及重大查核發現(包括於查核過程中所辨認之內部控制顯著缺失)。

本會計師亦向治理單位提供本會計師所隸屬事務所受獨立性規範之人員已遵循中華民國會計師職業道德規範中有關獨立性之聲明，並與治理單位溝通所有可能被認為會影響會計師獨立性之關係及其他事項(包括相關防護措施)。

本會計師從與治理單位溝通之事項中，決定對勤誠集團民國 108 年度合併財務報表查核之關鍵查核事項。本會計師於查核報告中敘明該等事項，除非法令不允許公開揭露特定事項，或在極罕見情況下，本會計師決定不於查核報告中溝通特定事項，因可合理預期此溝通所產生之負面影響大於所增進之公眾利益。


資 誠 聯 合 會 計 師 事 務 所

潘慧玲



會計師

曾惠瑾



前財政部證券暨期貨管理委員會

核准簽證文號：(88)台財證(六)第 95577 號

前財政部證券管理委員會

核准簽證文號：(79)台財證(一)第 27815 號

中 華 民 國 1 0 9 年 3 月 1 7 日



勤誠興業股份有限公司及子公司
合併資產負債表
民國108年及107年12月31日

單位：新台幣仟元

資	產	附註	108年12月31日		107年12月31日	
			金額	%	金額	%
流動資產						
1100	現金及約當現金	六(一)	\$ 988,565	15	\$ 1,261,727	22
1136	按攤銷後成本衡量之金融資產—流	六(三)				
	動		672,955	11	156,450	3
1150	應收票據淨額	六(四)	1,026	-	-	-
1170	應收帳款淨額	六(四)及七	1,636,213	26	1,649,735	28
1200	其他應收款	六(五)及七	69,123	1	47,187	1
1220	本期所得稅資產		611	-	5,116	-
130X	存貨	六(六)	974,512	15	568,435	10
1410	預付款項		21,837	-	25,785	-
1470	其他流動資產	八	4,511	-	2,876	-
11XX	流動資產合計		<u>4,369,353</u>	<u>68</u>	<u>3,717,311</u>	<u>64</u>
非流動資產						
1517	透過其他綜合損益按公允價值衡量	六(二)				
	之金融資產—非流動		28,458	1	25,389	-
1535	按攤銷後成本衡量之金融資產—非	六(三)				
	流動		215,500	3	223,500	4
1600	不動產、廠房及設備	六(七)及八	1,558,811	24	1,721,274	30
1755	使用權資產	六(八)	58,422	1	-	-
1780	無形資產	六(九)	10,335	-	11,700	-
1840	遞延所得稅資產	六(二十三)	66,660	1	38,548	1
1900	其他非流動資產	六(七)(十)及八	97,916	2	88,197	1
15XX	非流動資產合計		<u>2,036,102</u>	<u>32</u>	<u>2,108,608</u>	<u>36</u>
1XXX	資產總計		<u>\$ 6,405,455</u>	<u>100</u>	<u>\$ 5,825,919</u>	<u>100</u>

(續次頁)

勤誠興業股份有限公司及子公司
合併資產負債表
民國108年及107年12月31日

單位：新台幣仟元

負債及權益		附註	108年12月31日		107年12月31日					
			金	額	%	金	額	%		
流動負債										
2100	短期借款	六(十一)	\$	59,960	1	\$	276,102	5		
2130	合約負債—流動	六(十九)		6,624	-		7,379	-		
2170	應付帳款			1,751,374	27		1,412,759	24		
2180	應付帳款—關係人	七		4,612	-		6,008	-		
2200	其他應付款	六(十三)及七		665,487	11		639,544	11		
2230	本期所得稅負債			197,511	3		105,678	2		
2280	租賃負債—流動			3,698	-		-	-		
2300	其他流動負債	六(十二)		10,282	-		11,252	-		
21XX	流動負債合計			<u>2,699,548</u>	<u>42</u>		<u>2,458,722</u>	<u>42</u>		
非流動負債										
2540	長期借款	六(十二)		119,253	2		129,460	2		
2570	遞延所得稅負債	六(二十三)		36,926	1		45,232	1		
2580	租賃負債—非流動			1,068	-		-	-		
2600	其他非流動負債	六(十四)		28,653	-		27,525	1		
25XX	非流動負債合計			<u>185,900</u>	<u>3</u>		<u>202,217</u>	<u>4</u>		
2XXX	負債總計			<u>2,885,448</u>	<u>45</u>		<u>2,660,939</u>	<u>46</u>		
權益										
股本										
3110	普通股股本	六(十五)		1,197,260	19		1,197,260	20		
資本公積										
3200	資本公積	六(十六)		48,209	1		48,209	1		
保留盈餘										
3310	法定盈餘公積	六(十七)		628,686	10		564,451	10		
3320	特別盈餘公積			213,156	3		175,154	3		
3350	未分配盈餘			1,657,248	26		1,327,489	23		
其他權益										
3400	其他權益	六(十八)	(224,552)	(4)	(147,583)	(3)
3XXX	權益總計			<u>3,520,007</u>	<u>55</u>		<u>3,164,980</u>	<u>54</u>		
重大或有負債及未認列之合約承諾										
重大之期後事項										
3X2X	負債及權益總計		\$	<u>6,405,455</u>	<u>100</u>	\$	<u>5,825,919</u>	<u>100</u>		

後附合併財務報表附註為本合併財務報告之一部分，請併同參閱。

董事長：陳美琪



經理人：陳亞男



會計主管：池佳玲



勤誠興業股份有限公司及子公司
合併綜合損益表
民國108年及107年1月1日至12月31日



單位：新台幣仟元
(除每股盈餘為新台幣元外)

項目	附註	108 年 度		107 年 度	
		金 額	%	金 額	%
4000 營業收入	六(十九)及七	\$ 6,835,443	100	\$ 6,520,514	100
5000 營業成本	六(六)(二十二) 及七	(4,739,317)	(69)	(4,805,766)	(74)
5950 營業毛利淨額		2,096,126	31	1,714,748	26
營業費用	六(二十二)及七				
6100 推銷費用		(339,399)	(5)	(347,943)	(5)
6200 管理費用		(400,788)	(6)	(340,878)	(5)
6300 研究發展費用		(227,302)	(3)	(201,732)	(3)
6450 預期信用減損利益	十二(二)	286	-	7,204	-
6000 營業費用合計		(967,203)	(14)	(883,349)	(13)
6900 營業利益		1,128,923	17	831,399	13
營業外收入及支出					
7010 其他收入	六(三)(二十)	61,708	1	35,573	-
7020 其他利益及損失	六(二十一)	(28,458)	(1)	13,183	-
7050 財務成本		(8,767)	-	(9,423)	-
7000 營業外收入及支出合計		24,483	-	39,333	-
7900 稅前淨利		1,153,406	17	870,732	13
7950 所得稅費用	六(二十三)	(241,455)	(4)	(228,382)	(3)
8200 本期淨利		\$ 911,951	13	\$ 642,350	10

(續次頁)

勤誠興業股份有限公司及子公司
合併綜合損益表
民國108年及107年1月1日至12月31日

單位：新台幣仟元
(除每股盈餘為新台幣元外)

項目	附註	108 年 度			107 年 度		
		金	額	%	金	額	%
其他綜合損益							
不重分類至損益之項目							
8311	確定福利計畫之再衡量數	六(十四)	(\$ 1,314)	-	\$ 571	-	
8316	透過其他綜合損益按公允價值 衡量之權益工具投資未實現評 價損益	六(二)(十八)	-	-	(6,236)	-	
8349	與不重分類之項目相關之所得 稅	六(二十三)	263	-	114	-	
8310	不重分類至損益之項目總額		<u>(1,051)</u>	-	<u>(5,779)</u>	-	
後續可能重分類至損益之項目							
8361	國外營運機構財務報表換算之 兌換差額	六(十八)	(95,597)	(1)	(46,044)	(1)	
8399	與可能重分類之項目相關之所 得稅	六(十八) (二十三)	18,628	-	14,278	-	
8360	後續可能重分類至損益之項 目總額		<u>(76,969)</u>	<u>(1)</u>	<u>(31,766)</u>	<u>(1)</u>	
8300	其他綜合損益(淨額)		<u>(\$ 78,020)</u>	<u>(1)</u>	<u>(\$ 37,545)</u>	<u>(1)</u>	
8500	本期綜合損益總額		<u>\$ 833,931</u>	<u>12</u>	<u>\$ 604,805</u>	<u>9</u>	
淨利歸屬於：							
8610	母公司業主		<u>\$ 911,951</u>	<u>13</u>	<u>\$ 642,350</u>	<u>10</u>	
綜合損益總額歸屬於：							
8710	母公司業主		<u>\$ 833,931</u>	<u>12</u>	<u>\$ 604,805</u>	<u>9</u>	
每股盈餘							
基本每股盈餘							
9750	本期淨利		<u>\$ 7.62</u>		<u>\$ 5.37</u>		
稀釋每股盈餘							
9850	本期淨利		<u>\$ 7.54</u>		<u>\$ 5.29</u>		

後附合併財務報表附註為本合併財務報告之一部分，請併同參閱。

董事長：陳美琪



經理人：陳亞男



會計主管：池佳玲





勤誠興業股份有限公司及子公司
 合併資產負債表
 民國108年及107年12月31日

單位：新台幣仟元

附註	歸屬於本公債		母公積		業留		主盈		之其		權益	
	資本公積	資本公積	資本公積	資本公積	資本公積	資本公積	資本公積	資本公積	資本公積	資本公積	資本公積	資本公積
107年度												
107年1月1日餘額	\$ 1,197,260	\$ 41,987	\$ 6,222	\$ 518,907	\$ 142,624	\$ 1,121,934	\$ 109,581	\$ -	\$ -	\$ 2,919,353		
本期淨利	-	-	-	-	-	642,350	-	-	-	642,350		
本期其他綜合損益	-	-	-	-	-	457	(31,766)	(6,236)	(6,236)	(37,545)		
本期綜合損益總額	-	-	-	-	-	642,807	(31,766)	(6,236)	(6,236)	604,805		
106年度盈餘指標及分配												
提列法定盈餘公積	-	-	-	45,544	-	(45,544)	-	-	-	-		
提列特別盈餘公積	-	-	-	-	32,530	(32,530)	-	-	-	-		
發放股東現金股利	-	-	-	-	-	(359,178)	-	-	-	(359,178)		
107年12月31日餘額	\$ 1,197,260	\$ 41,987	\$ 6,222	\$ 564,451	\$ 175,154	\$ 1,327,489	\$ 141,347	\$ 6,236	\$ 6,236	\$ 3,164,980		
108年度												
108年1月1日餘額	\$ 1,197,260	\$ 41,987	\$ 6,222	\$ 564,451	\$ 175,154	\$ 1,327,489	\$ 141,347	\$ 6,236	\$ 6,236	\$ 3,164,980		
本期淨利	-	-	-	-	-	911,951	-	-	-	911,951		
本期其他綜合損益	-	-	-	-	-	(1,051)	(76,969)	-	-	(78,020)		
本期綜合損益總額	-	-	-	-	-	910,900	(76,969)	-	-	833,931		
107年度盈餘指標及分配												
提列法定盈餘公積	-	-	-	64,235	-	(64,235)	-	-	-	-		
提列特別盈餘公積	-	-	-	-	38,002	(38,002)	-	-	-	-		
發放股東現金股利	-	-	-	-	-	(478,904)	-	-	-	(478,904)		
108年12月31日餘額	\$ 1,197,260	\$ 41,987	\$ 6,222	\$ 628,686	\$ 213,156	\$ 1,657,248	\$ 218,316	\$ 6,236	\$ 6,236	\$ 3,520,007		

後附合併財務報表附註為本合併財務報告之一部分，請併同參閱。



董事長：陳美琪



經理人：陳亞男

會計主管：池佳玲



勤誠興業股份有限公司及子公司
 合併現金流量表
 民國108年及107年1月1日至12月31日



單位：新台幣仟元

附註	108年1月1日 至12月31日	107年1月1日 至12月31日
營業活動之現金流量		
本期稅前淨利	\$ 1,153,406	\$ 870,732
調整項目		
收益費損項目		
預期信用減損利益	十二(二) (286)	(7,204)
折舊費用	六(七)(八)(二十 二) 196,504	185,652
攤銷費用	六(九)(二十二) 4,995	5,774
利息費用	8,767	9,423
利息收入	六(二十) (31,502)	(17,437)
處分不動產、廠房及設備(利益)損失	六(二十一) (1,527)	1,899
與營業活動相關之資產/負債變動數		
與營業活動相關之資產之淨變動		
應收票據淨額	(1,026)	-
應收帳款	14,000	(169,989)
其他應收款	(11,776)	6,784
存貨	(400,121)	68,985
預付款項	3,948	27,106
其他流動資產	365	8,675
與營業活動相關之負債之淨變動		
合約負債—流動	(755)	(2,431)
應付帳款	338,615	170,528
應付帳款—關係人	(1,396)	(2,771)
其他應付款	23,936	49,139
其他流動負債	(1,045)	(1,743)
其他非流動負債	(179)	(17)
營運產生之現金流入	1,294,923	1,203,105
收取之利息	21,342	16,462
支付之利息	(8,794)	(9,122)
支付所得稅	(162,643)	(175,574)
營業活動之淨現金流入	1,144,828	1,034,871

(續次頁)

勤誠興業股份有限公司及子公司
合併現金流量表
民國108年及107年1月1日至12月31日



單位：新台幣仟元

	<u>附註</u>	108年1月1日 至12月31日	107年1月1日 至12月31日
<u>投資活動之現金流量</u>			
其他流動資產增加		(\$ 2,000)	\$ -
取得透過其他綜合損益按公允價值衡量之金融 資產	十二(三)	(3,069)	-
取得不動產、廠房及設備	六(七)(二十六)	(131,538)	(247,430)
處分不動產、廠房及設備價款		2,805	952
取得無形資產	六(九)	(3,894)	(8,693)
取得按攤銷後成本衡量之金融資產		(3,142,885)	(379,950)
處分按攤銷後成本衡量之金融資產		2,611,849	144,097
其他非流動資產(增加)減少		(4,631)	18
投資活動之淨現金流出		(673,363)	(491,006)
<u>籌資活動之現金流量</u>			
短期借款減少數	六(二十七)	(215,989)	(27,002)
存入保證金減少		(22)	(13)
償還長期借款(含一年或一營業週期內到期之 長期借款)	六(二十七)	(6,273)	(6,124)
租賃負債本金支付數	六(八)	(4,334)	-
支付股東現金股利	六(十七)	(478,904)	(359,178)
籌資活動之淨現金流出		(705,522)	(392,317)
匯率影響數		(39,105)	(17,174)
本期現金及約當現金(減少)增加數		(273,162)	134,374
期初現金及約當現金餘額	六(一)	1,261,727	1,127,353
期末現金及約當現金餘額	六(一)	\$ 988,565	\$ 1,261,727

後附合併財務報表附註為本合併財務報告之一部分，請併同參閱。

董事長：陳美琪




經理人：陳亞男



會計主管：池佳玲




勤誠興業股份有限公司及子公司
合併財務報表附註
民國 108 年度及 107 年度

單位：新台幣仟元
(除特別註明者外)

一、公司沿革

勤誠興業股份有限公司(以下簡稱「本公司」)於民國 72 年 12 月奉經濟部核准於中華民國成立。本公司及子公司(以下統稱「本集團」)主要營業項目為電腦應用軟體設計工程、電腦用品及週邊設備之進出口貿易、電腦週邊設備及其用品耗材主件系統之研發製造加工及買賣業務。

二、通過財務報告之日期及程序

本合併財務報告已於民國 109 年 3 月 17 日經董事會通過發布。

三、新發布及修訂準則及解釋之適用

(一) 已採用金融監督管理委員會(以下簡稱「金管會」)認可之新發布、修正後國際財務報導準則之影響

下表彙列金管會認可之民國 108 年適用之國際財務報導準則之新發布、修正及修訂之準則及解釋：

<u>新發布/修正/修訂準則及解釋</u>	<u>國際會計準則理事會 發布之生效日</u>
國際財務報導準則第9號之修正「具負補償之提前還款特性」	民國108年1月1日
國際財務報導準則第16號「租賃」	民國108年1月1日
國際會計準則第19號之修正「計畫之修正、縮減或清償」	民國108年1月1日
國際會計準則第28號之修正「關聯企業與合資之長期權益」	民國108年1月1日
國際財務報導解釋第23號「所得稅務處理之不確定性」	民國108年1月1日
2015-2017週期之年度改善	民國108年1月1日

除國際財務報導準則第 16 號「租賃」外，本集團經評估上述準則及解釋對本集團財務狀況與財務績效並無重大影響。

1. 國際財務報導準則第 16 號「租賃」取代國際會計準則第 17 號「租賃」及其相關解釋及解釋公告。此準則規定承租人應認列使用權資產及租賃負債(除租賃期間短於 12 個月或低價值標的資產之租賃外);出租人會計處理仍相同，按營業租賃及融資租賃兩種類型處理，僅增加相關揭露。
2. 於適用金管會認可之民國 108 年 IFRSs 版本時，本集團對於國際財務報導準則第 16 號係採用不重編比較資訊(以下簡稱「修正式追溯調整」)，將屬承租人之租賃合約，於民國 108 年 1 月 1 日調增使用權資產\$65,033 與租賃負債\$8,413，及調減其他非流動資產\$56,620。
3. 本集團於初次適用國際財務報導準則第 16 號，採用之實務權宜作法如下：

- (1) 未重評估合約是否係屬(或包含)租賃，係按先前適用國際會計準則第17號及國際財務報導解釋第4號時已辨認為租賃之合約，適用國際財務報導準則第16號之規定處理。
- (2) 將對具有合理類似特性之租賃組合使用單一折現率。
- (3) 對租賃期間將於民國108年12月31日前結束之租賃，採取短期租賃之方式處理，該些合約於民國108年度認列之租金費用為\$1,523。
4. 本集團於計算租賃負債之現值時，係採用本集團增額借款利率，其利率區間為2.62%~6.00%。
5. 本集團按國際會計準則第17號揭露營業租賃承諾之金額，採用初次適用日之增額借款利率折現之現值與民國108年1月1日認列之租賃負債的調節如下：
- | | |
|---------------------------------------|-------------|
| 民國107年12月31日採國際會計準則第17號揭露之營業租賃承諾 | \$ 11,320 |
| 減：屬短期租賃之豁免 | (2,488) |
| 民國108年1月1日採國際財務報導準則第16號應認列租賃負債之租賃合約總額 | 8,832 |
| 本集團初次適用日之增額借款利率 | 2.62%~6.00% |
| 民國108年1月1日採國際財務報導準則第16號認列之租賃負債 | \$ 8,413 |

(二) 尚未採用金管會認可之新發布、修正後國際財務報導準則之影響

下表彙列金管會認可之民國109年適用之國際財務報導準則之新發布、修正及修訂之準則及解釋：

新發布/修正/修訂準則及解釋	國際會計準則理事會 發布之生效日
國際會計準則第1號及國際會計準則第8號之修正「揭露倡議-重大性之定義」	民國109年1月1日
國際財務報導準則第3號之修正「業務之定義」	民國109年1月1日
國際財務報導準則第9號、國際會計準則第39號及國際財務報導準則第7號之修正「利率指標變革」	民國109年1月1日
本集團經評估上述準則及解釋對本集團財務狀況與財務績效並無重大影響。	

(三) 國際會計準則理事會已發布但尚未經金管會認可之國際財務報導準則之影響

下表彙列國際會計準則理事會已發布但尚未納入金管會認可之國際財務報導準則之新發布、修正及修訂之準則及解釋：

新發布/修正/修訂準則及解釋	國際會計準則理事會 發布之生效日
國際財務報導準則第10號及國際會計準則第28號之修正「投資者與其關聯企業或合資間之資產出售或投入」	待國際會計準則理事會 決定
國際財務報導準則第17號「保險合約」	民國110年1月1日
國際會計準則第1號之修正「負債之流動或非流動分類」	民國111年1月1日

本集團經評估上述準則及解釋對本集團財務狀況與財務績效並無重大影響。

四、重大會計政策之彙總說明

編製本合併財務報告所採用之主要會計政策說明如下。除另有說明外，此等政策在所有報導期間一致地適用。

(一)遵循聲明

本合併財務報告係依據證券發行人財務報告編製準則與金管會認可之國際財務報導準則、國際會計準則、解釋及解釋公告(以下簡稱 IFRSs)編製。

(二)編製基礎

1. 除下列重要項目外，本合併財務報告係按歷史成本編製：

- (1) 按公允價值衡量之透過其他綜合損益按公允價值衡量之金融資產。
- (2) 按退休基金資產減除確定福利義務現值之淨額認列之確定福利負債。

2. 編製符合 IFRSs 之財務報告需要使用一些重要會計估計，在應用本集團的會計政策過程中亦需要管理階層運用其判斷，涉及高度判斷或複雜性之項目，或涉及合併財務報告之重大假設及估計之項目，請詳附註五說明。

(三)合併基礎

1. 合併財務報告編製原則

- (1) 本集團將所有子公司納入合併財務報告編製之個體。子公司指受本集團控制之個體，當本集團暴露於來自對該個體之參與之變動報酬或對該等變動報酬享有權利，且透過對該個體之權力有能力影響該等報酬時，本集團即控制該個體。子公司自本集團取得控制之日起納入合併財務報告，於喪失控制之日起終止合併。
- (2) 集團內公司間之重大交易、餘額及未實現損益業已銷除。

2. 列入合併財務報告之子公司：

投資公司名稱	子公司名稱	業務性質	所持股權百分比(%)		說明
			108年12月31日	107年12月31日	
勤誠興業股份有限公司	Micom Source Holding Company	控股公司	100	100	
勤誠興業股份有限公司	Chenbro Micom (USA) Incorporation	一般貿易公司	100	100	
勤誠興業股份有限公司	Chenbro Europe B.V.	一般貿易公司	-	100	註3

投資公司名稱	子公司 名稱	業務性質	所持股權百分比(%)		說明
			108年12月31日	107年12月31日	
勤誠興業 股份有限公司	CLOUDWELL HOLDINGS, LLC.	不動產租 賃公司	100	100	註1
勤誠興業 股份有限公司	Chenbro GmbH	一般貿易 公司	100	100	
勤誠興業 股份有限公司	Chenbro UK Limited	行銷服務 公司	100	100	註4
勤誠興業 股份有限公司	Edge International Company Limited	貿易/接單 公司	-	-	註6
Micom Source Holding Company	Cloud International Company Limited	控股公司	100	100	註5
Micom Source Holding Company	AMAC International Company	控股公司	100	100	
Micom Source Holding Company	AMBER International Company	控股公司	100	100	
Micom Source Holding Company	ADEPT International Company	控股公司	100	100	
Cloud International Company Limited	勤誠震星科技(深 圳)有限公司	一般貿易 公司	-	100	註2
AMBER International Company	勤昆科技(昆山) 有限公司	電腦機殼 製造	100	100	
AMBER International Company	庫逸信息科技(上 海)有限公司	一般貿易 公司	100	100	
勤昆科技(昆山) 有限公司	勤誠震星科技(北 京)有限公司	技術研發	-	100	註2
ADEPT International Company	PROCASE & MOREX Corporation	貿易/接單 公司	100	100	
PROCASE & MOREX Corporation	東莞前盛電子 有限公司	電腦機殼 製造	88	88	
AMAC International Company	東莞前盛電子 有限公司	電腦機殼 製造	12	12	

註 1: 子公司財務報表係由該公司委任會計師查核。該子公司民國 108 年及 107 年 12 月 31 日之資產總額分別為 \$242,084 及 \$253,276，占合

併資產總額皆為 4%，民國 108 年及 107 年度營業收入淨額均為 \$0，占合併營業收入淨額均為 0%。

註 2:勤誠寰星科技(深圳)有限公司及勤誠寰星科技(北京)有限公司於民國 106 年 1 月 19 日經董事會決議通過解散，並分別於於民國 108 年 8 月及 12 月完成清算。

註 3:Chenbro Europe B.V.於民國 106 年 5 月 9 日經董事會決議通過解散，已於民國 108 年 3 月完成清算。

註 4:Chenbro UK Limited於民國 107 年 8 月 7 日經董事會決議減資英鎊 19,999 元，於民國 107 年 10 月間辦理減資完竣，並於民國 108 年 7 月匯回股款及盈餘 \$1,178。民國 109 年 1 月業已完成清算。

註 5:Cloud International Company Limited於民國 108 年 6 月 25 日經董事會決議通過解散。

註 6:Edge International Company Limited於 108 年 12 月 31 日完成設立，其資金於 109 年 2 月到位。

3. 未列入合併財務報告之子公司：無此情形。

4. 子公司會計期間不同之調整及處理方式：無此情形。

5. 重大限制：無此情形。

6. 對本集團具重大性之非控制權益之子公司：無此情形。

(四)外幣換算

本集團內每一個體之財務報告所列之項目，均係以該個體營運所處主要經濟環境之貨幣（即功能性貨幣）衡量。本合併財務報告係以本公司之功能性貨幣「新台幣」作為表達貨幣列報。

1. 外幣交易及餘額

(1) 外幣交易採用交易日或衡量日之即期匯率換算為功能性貨幣，換算此等交易產生之換算差額認列為當期損益。

(2) 外幣貨幣性資產及負債餘額，按資產負債表日之即期匯率評價調整，因調整而產生之換算差額認列為當期損益。

(3) 外幣非貨幣性資產及負債餘額，屬透過損益按公允價值衡量者，按資產負債表日之即期匯率評價調整，因調整而產生之兌換差額認列為當期損益；屬透過其他綜合損益按公允價值衡量者，按資產負債表日之即期匯率評價調整，因調整而產生之兌換差額認列於其他綜合損益項目；屬非按公允價值衡量者，則按初始交易日之歷史匯率衡量。

(4) 所有其他兌換損益按交易性質在損益表之「其他利益及損失」列報。

2. 國外營運機構之換算

(1) 功能性貨幣與表達貨幣不同之所有集團個體、關聯企業及聯合協議，其經營結果和財務狀況以下列方式換算為表達貨幣：

A. 表達於每一資產負債表之資產及負債係以該資產負債表日之收盤匯率換算；

B. 表達於每一綜合損益表之收益及費損係以當期平均匯率換算；及

C. 所有因換算而產生之兌換差額認列為其他綜合損益。

- (2) 當部分處分或出售之國外營運機構為子公司時，係按比例將認列為其他綜合損益之累計兌換差額重新歸屬予該國外營運機構之非控制權益。惟當本集團即使仍保留對前子公司之部分權益，但已喪失對國外營運機構屬子公司之控制，則係以處分對國外營運機構之全部權益處理。

(五) 資產負債區分流動及非流動之分類標準

1. 資產符合下列條件之一者，分類為流動資產：

- (1) 預期將於正常營業週期中實現該資產，或意圖將其出售或消耗者。
- (2) 主要為交易目的而持有者。
- (3) 預期於資產負債表日後十二個月內實現者。
- (4) 現金或約當現金，但於資產負債表日後至少十二個月交換或用以清償負債受到限制者除外。

本集團將所有不符合上述條件之資產分類為非流動。

2. 負債符合下列條件之一者，分類為流動負債：

- (1) 預期將於正常營業週期中清償者。
- (2) 主要為交易目的而持有者。
- (3) 預期於資產負債表日後十二個月內到期清償者。
- (4) 不能無條件將清償期限遞延至資產負債表日後至少十二個月者。負債之條款，可能依交易對方之選擇，以發行權益工具而導致清償者，不影響其分類。

本集團將所有不符合上述條件之負債分類為非流動。

(六) 約當現金

約當現金係指短期並具高度流動性之投資，該投資可隨時轉換成定額現金且價值變動之風險甚小。定期存款符合前述定義且其持有目的係為滿足營運上之短期現金承諾者，分類為約當現金。

(七) 透過其他綜合損益按公允價值衡量之金融資產

1. 係指原始認列時作一不可撤銷之選擇，將非持有供交易之權益工具投資的公允價值變動列報於其他綜合損益。
2. 本集團對於符合交易慣例之透過其他綜合損益按公允價值衡量之金融資產係採用交易日會計。
3. 本集團於原始認列時按其公允價值加計交易成本衡量，後續按公允價值衡量，屬權益工具之公允價值變動認列於其他綜合損益，於除列時，先前認列於其他綜合損益之累積利益或損失後續不得重分類至損益，轉列至保留盈餘項下。當收取股利之權利確立，與股利有關之經濟效益很有可能流入，及股利金額能可靠衡量時，本集團於損益認列股利收入。

(八) 按攤銷後成本衡量之金融資產

1. 係指同時符合下列條件者：

- (1) 在以收取合約現金流量為目的之經營模式下持有該金融資產。
- (2) 該金融資產之合約條款產生特定日期之現金流量，完全為支付本金及流通在外本金金額之利息。

2. 本集團對於符合交易慣例之按攤銷後成本衡量之金融資產係採用交易日會計。

3. 本集團於原始認列時按其公允價值加計交易成本衡量，後續採有效利息法按攤銷程序於流通期間內認列利息收入，及認列減損損失，並於除列時，將其利益或損失認列於損益。

(九) 應收帳款及票據

1. 係指依合約約定，已具無條件收取因移轉商品或勞務所換得對價金額權利之帳款。

2. 屬未付息之短期應收帳款及票據，因折現之影響不大，本集團係以原始發票金額衡量。

(十) 金融資產減損

本集團於每一資產負債表日，就按攤銷後成本衡量之金融資產與包含重大財務組成部分之應收帳款，考量所有合理且可佐證之資訊(包括前瞻性者)後，對自原始認列後信用風險並未顯著增加者，按 12 個月預期信用損失金額衡量備抵損失；對自原始認列後信用風險已顯著增加者，按存續期間預期信用損失金額衡量備抵損失；就不包含重大財務組成部分之應收帳款或合約資產，按存續期間預期信用損失金額衡量備抵損失。

(十一) 金融資產之除列

本集團於符合下列情況之一時，將除列金融資產：

1. 收取來自金融資產現金流量之合約之權利失效。
2. 移轉收取金融資產現金流量之合約權利，且業已移轉金融資產所有權之幾乎所有風險及報酬。
3. 移轉收取金融資產現金流量之合約權利，惟未保留對金融資產之控制。

(十二) 存貨

存貨按成本與淨變現價值孰低者衡量，成本計算平時按標準成本入帳，期末將當期產生之各項差異，分攤至存貨及銷貨成本中。製成品及在製品之成本包括原料、直接人工、其他直接成本及生產相關之製造費用。固定製造費用按生產設備之正常產能分攤。比較成本與淨變現價值孰低時，採逐項比較法，淨變現價值係指在正常營業過程中之估計售價減除至完工尚須投入之估計成本及相關變動銷售費用後之餘額。

(十三) 不動產、廠房及設備

1. 不動產、廠房及設備係以取得成本為入帳基礎，並將購建期間之有關利息資本化。
2. 後續成本只有在與該項目有關之未來經濟效益很有可能流入本集團，且該項目之成本能可靠衡量時，才包括在資產之帳面金額或認列為一項單獨資產。被重置部分之帳面金額應除列。所有其他維修費用於發生時認列為當期損益。
3. 不動產、廠房及設備之後續衡量採成本模式，除土地不提折舊外，其他按估計耐用年限以直線法計提折舊。不動產、廠房及設備各項組成若屬重大，則單獨提列折舊。
4. 本集團於每一財務年度結束日對各項資產之殘值、耐用年限及折舊方法進行檢視，若殘值及耐用年限之預期值與先前之估計不同時，或資產所含之未來經濟效益之預期消耗型態已有重大變動，則自變動發生日起依國際會計準則第8號「會計政策、會計估計變動及錯誤」之會計估計變動規定處理。各項資產之耐用年限如下：

房屋及建築	5年~50年
機器設備	3年~13年
模具設備	2年~10年
電腦通訊設備	3年~5年
試驗設備	3年~10年
運輸設備	5年
辦公設備	3年~13年
其他設備	2年~12年

(十四) 承租人之租賃交易－使用權資產/租賃負債

民國 108 年度適用

1. 租賃資產於可供本集團使用之日認列為使用權資產及租賃負債。當租賃合約係屬短期租賃或低價值標的資產之租賃時，將租賃給付採直線法於租賃期間認列為費用。
2. 租賃負債於租賃開始日將尚未支付之租賃給付按本集團增額借款利率折現後之現值認列，租賃給付包括：
 - (1) 固定給付，減除可收取之任何租賃誘因；及
 - (2) 取決於某項指數或費率之變動租賃給付。
後續採利息法按攤銷後成本法衡量，於租賃期間提列利息費用。當非屬合約修改造造成租賃期間或租賃給付變動時，將重評估租賃負債，並將再衡量數調整使用權資產。
3. 使用權資產於租賃開始日按成本認列，成本包括：
 - (1) 租賃負債之原始衡量金額；
 - (2) 於開始日或之前支付之任何租賃給付；及
 - (3) 發生之任何原始直接成本。

後續採成本模式衡量，於使用權資產之耐用年限屆滿時或租賃期間屆滿時兩者之較早者，提列折舊費用。當租賃負債重評估時，使用權資產將調整租賃負債之任何再衡量數。

(十五) 營業租賃

民國 107 年度適用

營業租賃之給付扣除自出租人收取之任何誘因，於租賃期間內按直線法攤銷認列為當期損益。

(十六) 無形資產

1. 商標權

單獨取得之商標以取得成本認列。商標為有限耐用年限資產，依直線法按估計耐用年限 10 年攤銷。

2. 電腦軟體

電腦軟體以取得成本認列，依直線法按估計耐用年限 3~5 年攤銷。

(十七) 非金融資產減損

本集團於資產負債表日針對有減損跡象之資產，估計其可回收金額，當可回收金額低於其帳面價值時，則認列減損損失。可回收金額係指一項資產之公允價值減處分成本或其使用價值，兩者較高者。當以前年度已認列資產減損之情況不存在或減少時，則迴轉減損損失，惟迴轉減損損失而增加之資產帳面金額，不超過該資產若未認列減損損失情況下減除折舊或攤銷後之帳面金額。

(十八) 借款

係指向銀行借入之長、短期款項。本集團於原始認列時按其公允價值減除交易成本衡量，後續就減除交易成本後之價款與贖回價值之任何差額，採有效利息法按攤銷程序於流通期間內認列利息費用於損益。

(十九) 應付帳款

1. 係指因賒購原物料、商品或勞務所發生之債務。
2. 屬未付息之短期應付帳款因折現之影響不大，本集團係以原始發票金額衡量。

(二十) 金融負債之除列

本集團於合約所載之義務履行、取消或到期時，除列金融負債。

(二十一) 金融資產及負債之互抵

當有法律上可執行之權利將所認列之金融資產及負債金額抵銷，且意圖以淨額基礎交割或同時實現資產及清償負債時，始可將金融資產及金融負債互抵，並於資產負債表中以淨額表達。

(二十二) 員工福利

1. 短期員工福利

短期員工福利係以預期支付之非折現金額衡量，並於相關服務提供時認列為費用。

2. 退休金

(1) 確定提撥計畫

對於確定提撥計畫，係依權責發生基礎將應提撥之退休基金數額認列為當期之退休金成本。預付提撥金於可退還現金或減少未來給付之範圍內認列為資產。

(2) 確定福利計畫

A. 確定福利計畫下之淨義務係以員工當期或過去服務所賺得之未來福利金額折現計算，並以資產負債表日之確定福利義務現值減除計畫資產之公允價值。確定福利淨義務每年由精算師採用預計單位福利法計算，折現率係使用資產負債表日政府公債之市場殖利率。

B. 確定福利計畫產生再衡量數於發生當期認列於其他綜合損益，並表達於保留盈餘。

3. 員工酬勞及董監酬勞

員工酬勞及董監酬勞係於具法律或推定義務且金額可合理估計時，認列為費用及負債。嗣後決議實際配發金額與估列金額有差異時，則按會計估計變動處理。

(二十三) 所得稅

1. 所得稅費用包含當期及遞延所得稅。除與列入其他綜合損益或直接列入權益之項目有關之所得稅分別列入其他綜合損益或直接列入權益外，所得稅係認列於損益。
2. 本集團依據營運及產生應課稅所得之所在國家在資產負債表日已立法或已實質性立法之稅率計算當期所得稅。管理階層就適用所得稅相關法規定期評估所得稅申報之狀況，並在適用情況下根據預期須向稅捐機關支付之稅款估列所得稅負債。未分配盈餘依所得稅法加徵之所得稅，嗣盈餘產生年度之次年度於股東會通過盈餘分派案後，始就實際盈餘之分派情形，認列未分配盈餘所得稅費用。
3. 遞延所得稅採用資產負債表法，按資產及負債之課稅基礎與其於合併資產負債表之帳面金額所產生之暫時性差異認列。若遞延所得稅源自於交易中對資產或負債之原始認列，且在交易當時未影響會計利潤或課稅所得課稅損失，則不予認列。若投資子公司產生之暫時性差異，本集團可以控制暫時性差異迴轉之時點，且暫時性差異很有可能於可預見之未來不會迴轉者則不予認列。遞延所得稅採用在資產負債表日已立法或已實質性立法，並於有關之遞延所得稅資產實現或遞延所得稅負債清償時預期適用之稅率為準。

4. 遞延所得稅資產於暫時性差異很有可能用以抵減未來應課稅所得之範圍內認列，並於每一資產負債表日重新評估未認列及已認列之遞延所得稅資產。

(二十四) 股本

1. 普通股分類為權益。直接歸屬於發行新股之增額成本以扣除所得稅後之淨額於權益中列為價款減項。
2. 本公司買回已發行股票時，將所支付之對價包括任何可直接歸屬之增額成本以稅後淨額認列為股東權益之減項。買回之股票後續再發行時，所收取之對價扣除任何可直接歸屬之增額成本及所得稅影響後與帳面價值之差額認列為股東權益之調整。

(二十五) 股利分配

分派予本公司股東之股利於本公司股東會決議分派股利時於財務報告認列，分派現金股利認列為負債，分派股票股利則認列為待分配股票股利，並於發行新股基準日時轉列普通股。

(二十六) 收入認列

1. 本集團製造並銷售電腦機殼等相關產品，銷貨收入於產品之控制移轉予客戶時認列，即當產品被交付予客戶，客戶對於產品銷售之通路及價格具有裁量權，且本集團並無尚未履行之履約義務可能影響客戶接受該產品時。當產品被運送至指定地點，陳舊過時及減失之風險已移轉予客戶，且客戶依據銷售合約接受產品，或有客觀證據證明所有接受標準皆已滿足時，商品交付方屬發生。
2. 銷售收入以合約價格扣除估計銷貨折讓之淨額認列。收入認列金額以未來高度很有可能不會發生重大迴轉之部分為限，並於每一資產負債表日更新估計。銷貨交易之收款條件主係控制移轉日後 45 至 60 天到期，與市場實務一致，故判斷合約中並未包含重大財務組成部分。
3. 應收帳款於產品之控制移轉予客戶時認列，因自該時點起本集團對合約價款具無條件權利，僅須時間經過即可自客戶收取對價。

(二十七) 營運部門

本集團營運部門資訊與提供給主要營運決策者之內部管理報告採一致之方式報導。主要營運決策者負責分配資源予營運部門並評估其績效，經辨識本集團之主要營運決策者為董事會。

五、重大會計判斷、估計及假設不確定性之主要來源

本集團編製本合併財務報告時，於採用會計政策之過程中並未涉及重大判斷之情形。管理階層已依據資產負債表日當時之情況對於未來事件之合理預期以作出會計估計及假設。所作出之重大會計估計與假設可能與實際結果存有差異，將考量歷史經驗及其他因子持續評估及調整。該等估計及假設具有導致資產及負債帳面金額於下個財務年度重大調整之風險。重大的會計估計主要係存貨之評價，請詳以下說明：

本集團存貨係以成本與淨變現價值孰低者衡量。由於科技快速變遷，本集團評估資產負債表日存貨因品項眾多且於辨認過時陳舊存貨與決定淨變現價值係仰賴管理階層之主觀判斷，故可能產生重大變動。

民國 108 年 12 月 31 日，本集團存貨之帳面金額為 \$974,512。

六、重要會計項目之說明

(一)現金及約當現金

	108年12月31日	107年12月31日
零用金及庫存現金	\$ 350	\$ 398
活期存款	23,247	112,672
支票存款	85,845	189,884
定期存款(含外幣)	114,650	90,351
外幣存款	764,473	868,422
合計	<u>\$ 988,565</u>	<u>\$ 1,261,727</u>

1. 本集團往來之金融機構信用品質良好，且本集團與多家金融機構往來以分散信用風險，預期發生違約之可能性甚低。
2. 本集團已將供質押之現金及約當現金轉列至「其他流動資產」及「其他非流動資產」，請詳附註八之說明。

(二)透過其他綜合損益按公允價值衡量之金融資產

項	目	108年12月31日	107年12月31日
非流動項目：			
權益工具			
非上市、上櫃、興櫃股票		<u>\$ 28,458</u>	<u>\$ 25,389</u>

1. 本集團選擇將屬策略性投資之股票投資分類為透過其他綜合損益按公允價值衡量之金融資產，該等投資於民國 108 年及 107 年 12 月 31 日之公允價值分別為 \$28,458 及 \$25,389。
2. 民國 108 年及 107 年度透過其他綜合損益按公允價值衡量之金融資產認列於綜合損益之金額分別為 \$0 及 (\$6,236)。
3. 在不考慮所持有之擔保品或其他信用增強之情況下，最能代表本集團持有透過其他綜合損益按公允價值衡量之金融資產，於民國 108 年及 107 年 12 月 31 日信用風險最大之暴險金額分別為 \$28,458 及 \$25,389。

4. 相關信用風險資訊請詳附註十二、(二)。

(三) 按攤銷後成本衡量之金融資產

項目	108年12月31日	107年12月31日
流動項目：		
保本型理財商品	\$ 672,955	\$ 156,450
非流動項目：		
定期存款	\$ 215,500	\$ 223,500

1. 按攤銷後成本衡量之金融資產認列於損益之明細如下：

	108年度	107年度
利息收入	\$ 21,819	\$ 3,977

2. 在不考慮所持有之擔保品或其他信用增強之情況下，最能代表本集團持有按攤銷後成本衡量之金融資產，於民國108年及107年12月31日信用風險最大之暴險金額分別為\$888,455及\$379,950。

3. 相關信用風險資訊請詳附註十二、(二)。

(四) 應收帳款及票據

	108年12月31日	107年12月31日
應收票據	\$ 1,026	\$ -
應收帳款	\$ 1,638,114	\$ 1,651,951
減：備抵損失	(1,901)	(2,216)
	\$ 1,636,213	\$ 1,649,735

1. 應收帳款及票據之帳齡分析如下：

	108年12月31日		107年12月31日	
	應收帳款	應收票據	應收帳款	應收票據
未逾期	\$ 1,408,356	\$ 1,026	\$ 1,336,113	\$ -
30天內	194,522	-	236,572	-
31-90天	24,011	-	78,968	-
91-180天	11,225	-	226	-
181天以上	-	-	72	-
	\$ 1,638,114	\$ 1,026	\$ 1,651,951	\$ -

以上係以逾期日為基準進行之帳齡分析。

2. 民國108年12月31日、107年12月31日及107年1月1日，本集團與客戶合約之應收款(含應收票據)餘額分別為\$1,639,140、\$1,651,951及\$1,496,293。

3. 本集團並未持有任何的擔保品。

4. 在不考慮所持有之擔保品或其他信用增強之情況下，最能代表本集團應收票據於民國 108 年及 107 年 12 月 31 日信用風險最大之暴險金額分別為 \$1,026 及 \$0；最能代表本集團應收帳款於民國 108 年及 107 年 12 月 31 日信用風險最大之暴險金額分別為 \$1,636,213 及 \$1,649,735。

5. 相關信用風險資訊請詳附註十二、(二)。

(五) 金融資產移轉

1. 本集團與銀行簽訂應收帳款讓售合約，依合約規定無須承擔應收帳款無法回收之風險，僅須負擔因商業糾紛所造成之損失，且本集團對於該些已移轉應收帳款無任何持續參與，符合金融資產除列之條件，本集團業已扣除商業糾紛估計金額後除列已讓售之應收帳款，並轉列其他應收帳款。於民國 108 年及 107 年 12 月 31 日止，尚未到期之讓售應收帳款相關資訊如下：

108年12月31日							
<u>讓售對象</u>	<u>讓售應收帳</u>		<u>額度</u>	<u>已預支金額</u>	<u>尚可</u>	<u>已預支金額</u>	<u>備註</u>
	<u>款金額 (註)</u>	<u>除列金額</u>					
彰化商業銀行	\$ 10,106	\$ 10,106	\$ 20,000	\$ -	\$ -	-	-
107年12月31日							
<u>讓售對象</u>	<u>讓售應收帳</u>		<u>額度</u>	<u>已預支金額</u>	<u>尚可</u>	<u>已預支金額</u>	<u>備註</u>
	<u>款金額 (註)</u>	<u>除列金額</u>					
彰化商業銀行	\$ 15,880	\$ 15,880	\$ 20,000	\$ -	\$ -	-	-

註：表列「其他應收款」。

2. 本公司於民國 108 年及 107 年所認列之財務成本分別為 \$107 及 \$109。

(六) 存貨

	108年12月31日		
	備抵存貨跌價		
	成本	及呆滯損失	帳面金額
原料	\$ 277,602	(\$ 70,839)	\$ 206,763
半成品	115,100	(14,162)	100,938
在製品	122,221	(2,114)	120,107
製成品	608,130	(61,426)	546,704
合計	<u>\$ 1,123,053</u>	<u>(\$ 148,541)</u>	<u>\$ 974,512</u>

	107年12月31日		
	備抵存貨跌價		
	成本	及呆滯損失	帳面金額
原料	\$ 151,050	(\$ 27,406)	\$ 123,644
半成品	110,309	(13,836)	96,473
在製品	47,659	(25)	47,634
製成品	347,669	(46,985)	300,684
合計	<u>\$ 656,687</u>	<u>(\$ 88,252)</u>	<u>\$ 568,435</u>

當期認列存貨之相關費損：

	108年度	107年度
已出售存貨成本	\$ 4,691,451	\$ 4,790,517
出售下腳及廢料	(10,872)	(13,550)
跌價損失	59,078	28,857
存貨盤盈	(340)	(58)
	<u>\$ 4,739,317</u>	<u>\$ 4,805,766</u>

(七) 不動產、廠房及設備

	土地	房屋 及建築	機器設備	模具設備	電腦 通訊設備	試驗設備	運輸設備	辦公設備	其他	未完工程 及待驗設備	合計	預付設備款 (註)
108年1月1日												
成本	\$ 212,401	\$ 1,590,398	\$ 599,216	\$ 446,988	\$ 27,731	\$ 28,517	\$ 27,003	\$ 62,341	\$ 44,433	\$ 49,186	\$ 3,088,214	\$ 18,474
累計折舊 及減損	-	(563,388)	(367,886)	(308,033)	(23,914)	(17,572)	(15,208)	(42,686)	(28,253)	-	(1,366,940)	-
	<u>\$ 212,401</u>	<u>\$ 1,027,010</u>	<u>\$ 231,330</u>	<u>\$ 138,955</u>	<u>\$ 3,817</u>	<u>\$ 10,945</u>	<u>\$ 11,795</u>	<u>\$ 19,655</u>	<u>\$ 16,180</u>	<u>\$ 49,186</u>	<u>\$ 1,721,274</u>	<u>\$ 18,474</u>
108年												
1月1日	\$ 212,401	\$ 1,027,010	\$ 231,330	\$ 138,955	\$ 3,817	\$ 10,945	\$ 11,795	\$ 19,655	\$ 16,180	\$ 49,186	\$ 1,721,274	\$ 18,474
增添	-	15,897	8,438	6,480	1,247	1,165	358	4,702	7,825	5,337	51,449	82,123
處分	-	-	(627)	-	-	(149)	-	(58)	(444)	-	(1,278)	-
移轉(註)	-	30,545	9,011	30,292	-	1,390	141	-	-	(46,155)	25,224	(19,268)
匯率影響數	(1,727)	(30,627)	(7,538)	(4,786)	(55)	(164)	(252)	(575)	(603)	(299)	(46,626)	(1,147)
折舊費用	-	(80,624)	(33,842)	(58,957)	(1,856)	(3,120)	(2,282)	(6,554)	(3,997)	-	(191,232)	-
12月31日	<u>\$ 210,674</u>	<u>\$ 962,201</u>	<u>\$ 206,772</u>	<u>\$ 111,984</u>	<u>\$ 3,153</u>	<u>\$ 10,067</u>	<u>\$ 9,760</u>	<u>\$ 17,170</u>	<u>\$ 18,961</u>	<u>\$ 8,069</u>	<u>\$ 1,558,811</u>	<u>\$ 80,182</u>
108年12月31日												
成本	\$ 210,674	\$ 1,570,573	\$ 527,210	\$ 437,021	\$ 26,956	\$ 29,672	\$ 26,688	\$ 59,083	\$ 41,670	\$ 8,069	\$ 2,937,616	\$ 80,182
累計折舊 及減損	-	(608,372)	(320,438)	(325,037)	(23,803)	(19,605)	(16,928)	(41,913)	(22,709)	-	(1,378,805)	-
	<u>\$ 210,674</u>	<u>\$ 962,201</u>	<u>\$ 206,772</u>	<u>\$ 111,984</u>	<u>\$ 3,153</u>	<u>\$ 10,067</u>	<u>\$ 9,760</u>	<u>\$ 17,170</u>	<u>\$ 18,961</u>	<u>\$ 8,069</u>	<u>\$ 1,558,811</u>	<u>\$ 80,182</u>

註：預付設備款係列示於「其他非流動資產」項下，請詳附註六、(十)。

1. 本集團房屋及建築之重大組成部分包括房屋及建築物按10-50年提列折舊，而房屋附屬設備則按5-11年提列折舊。
2. 以不動產、廠房及設備提供擔保之資訊，請詳附註八之說明。
3. 本期移轉數之淨差額係代客開模性質，轉出至存貨計\$5,956。

	土地	房屋 及建築	機器設備	模具設備	電腦 通訊設備	試驗設備	運輸設備	辦公設備	其他	未完工程 及待驗設備	合計	預付設備款 (註)
107年1月1日												
成本	\$ 210,161	\$ 1,549,720	\$ 597,673	\$ 309,436	\$ 26,943	\$ 23,799	\$ 22,064	\$ 55,015	\$ 41,631	\$ 51,431	\$ 2,887,873	\$ 30,162
累計折舊 及減損	-	(486,138)	(353,814)	(259,333)	(20,234)	(15,415)	(13,695)	(38,109)	(25,444)	-	(1,212,182)	-
	<u>\$ 210,161</u>	<u>\$ 1,063,582</u>	<u>\$ 243,859</u>	<u>\$ 50,103</u>	<u>\$ 6,709</u>	<u>\$ 8,384</u>	<u>\$ 8,369</u>	<u>\$ 16,906</u>	<u>\$ 16,187</u>	<u>\$ 51,431</u>	<u>\$ 1,675,691</u>	<u>\$ 30,162</u>
107年												
1月1日	\$ 210,161	\$ 1,063,582	\$ 243,859	\$ 50,103	\$ 6,709	\$ 8,384	\$ 8,369	\$ 16,906	\$ 16,187	\$ 51,431	\$ 1,675,691	\$ 30,162
增添	-	21,335	22,337	141,196	441	4,970	5,175	5,861	4,307	18,338	223,960	18,834
處分	-	(25)	(2,253)	-	-	(17)	(363)	(121)	(73)	-	(2,852)	-
移轉	-	39,793	4,965	-	-	-	586	3,005	-	(19,479)	28,870	(30,096)
匯率影響數	2,240	(11,552)	(5,036)	(2,625)	101	(116)	(145)	(159)	(347)	(1,104)	(18,743)	(426)
折舊費用	-	(86,123)	(32,542)	(49,719)	(3,434)	(2,276)	(1,827)	(5,837)	(3,894)	-	(185,652)	-
12月31日	<u>\$ 212,401</u>	<u>\$ 1,027,010</u>	<u>\$ 231,330</u>	<u>\$ 138,955</u>	<u>\$ 3,817</u>	<u>\$ 10,945</u>	<u>\$ 11,795</u>	<u>\$ 19,655</u>	<u>\$ 16,180</u>	<u>\$ 49,186</u>	<u>\$ 1,721,274</u>	<u>\$ 18,474</u>
107年12月31日												
成本	\$ 212,401	\$ 1,590,398	\$ 599,216	\$ 446,988	\$ 27,731	\$ 28,517	\$ 27,003	\$ 62,341	\$ 44,433	\$ 49,186	\$ 3,088,214	\$ 18,474
累計折舊 及減損	-	(563,388)	(367,886)	(308,033)	(23,914)	(17,572)	(15,208)	(42,686)	(28,253)	-	(1,366,940)	-
	<u>\$ 212,401</u>	<u>\$ 1,027,010</u>	<u>\$ 231,330</u>	<u>\$ 138,955</u>	<u>\$ 3,817</u>	<u>\$ 10,945</u>	<u>\$ 11,795</u>	<u>\$ 19,655</u>	<u>\$ 16,180</u>	<u>\$ 49,186</u>	<u>\$ 1,721,274</u>	<u>\$ 18,474</u>

註：預付設備款係列示於「其他非流動資產」項下，請詳附註六、(十)。

1. 本集團房屋及建築之重大組成部分包括房屋及建築物按10~50年提列折舊，而房屋附屬設備則按5~11年提列折舊。
2. 以不動產、廠房及設備提供擔保之資訊，請詳附註八之說明。
3. 本期移轉數之淨差額係轉出至無形資產\$1,226。

(八)租賃交易－承租人

民國 108 年度適用

1. 本集團租賃之標的資產包括土地、辦公室、倉庫、公務車、停車位及影印機及造景等，租賃合約之期間通常介於 3 個月到 5 年。租賃合約是採個別協商並包含各種不同的條款及條件。
2. 本集團承租之停車位之租賃期間不超過 12 個月，及承租屬低價值之標的資產為影印機及造景。
3. 使用權資產之帳面價值與認列之折舊費用資訊如下：

	<u>108年12月31日</u>	<u>108年度</u>
	<u>帳面金額</u>	<u>折舊費用</u>
土地	\$ 53,655	\$ 978
房屋	2,007	2,518
運輸設備	<u>2,760</u>	<u>1,776</u>
	<u>\$ 58,422</u>	<u>\$ 5,272</u>

4. 本集團於民國 108 年度使用權資產之增添為\$722。
5. 與租賃合約有關之損益項目資訊如下：

	<u>108年度</u>
<u>影響當期損益之項目</u>	
租賃負債之利息費用	\$ 295
屬短期租賃合約之費用	6,415
屬低價值資產租賃之費用	392
變動租賃給付之費用	2,902

6. 本集團於民國 108 年度租賃現金流出總額為\$14,338(其中之\$4,334 為租賃負債之本金)。
7. 變動租賃給付對租賃負債之影響
本集團租賃合約中採變動租賃給付條款的標的係以實際使用量為計價基礎，並依期間內實際使用量計算認列費用。
8. 租賃延長之選擇權及租賃終止之選擇權

本集團於決定租賃期間時，係將所有行使延長選擇權，或不行使終止選擇權會產生經濟誘因的事實和情況納入考量。當發生對行使延長選擇權或不行使終止選擇權之評估的重大事件發生時，則租賃期間將重新估計。

(九) 無形資產

	商標權	電腦軟體	其他	合計
108年1月1日				
成本	\$ 576	\$ 39,673	\$ 600	\$ 40,849
累計攤銷	(331)	(28,331)	(487)	(29,149)
	<u>\$ 245</u>	<u>\$ 11,342</u>	<u>\$ 113</u>	<u>\$ 11,700</u>
108年				
1月1日	\$ 245	\$ 11,342	\$ 113	\$ 11,700
增添	-	3,610	284	3,894
攤銷費用	(46)	(4,889)	(60)	(4,995)
匯率影響數	-	(264)	-	(264)
12月31日	<u>\$ 199</u>	<u>\$ 9,799</u>	<u>\$ 337</u>	<u>\$ 10,335</u>
108年12月31日				
成本	\$ 576	\$ 41,868	\$ 884	\$ 43,328
累計攤銷	(377)	(32,069)	(547)	(32,993)
	<u>\$ 199</u>	<u>\$ 9,799</u>	<u>\$ 337</u>	<u>\$ 10,335</u>
	商標權	電腦軟體	其他	合計
107年1月1日				
成本	\$ 561	\$ 37,254	\$ 600	\$ 38,415
累計攤銷	(284)	(29,987)	(412)	(30,683)
	<u>\$ 277</u>	<u>\$ 7,267</u>	<u>\$ 188</u>	<u>\$ 7,732</u>
107年				
1月1日	\$ 277	\$ 7,267	\$ 188	\$ 7,732
增添	15	8,678	-	8,693
移轉(註)	-	1,226	-	1,226
攤銷費用	(47)	(5,652)	(75)	(5,774)
匯率影響數	-	(177)	-	(177)
12月31日	<u>\$ 245</u>	<u>\$ 11,342</u>	<u>\$ 113</u>	<u>\$ 11,700</u>
107年12月31日				
成本	\$ 576	\$ 39,673	\$ 600	\$ 40,849
累計攤銷	(331)	(28,331)	(487)	(29,149)
	<u>\$ 245</u>	<u>\$ 11,342</u>	<u>\$ 113</u>	<u>\$ 11,700</u>

註：係由表列「其他非流動資產」之預付設備款轉入。

無形資產攤銷費用明細如下：

	<u>108年度</u>	<u>107年度</u>
製造成本	\$ 2,403	\$ 2,155
推銷費用	25	191
管理費用	1,057	1,152
研究發展費用	<u>1,510</u>	<u>2,276</u>
合計	<u>\$ 4,995</u>	<u>\$ 5,774</u>

(十) 其他非流動資產

	<u>108年12月31日</u>	<u>107年12月31日</u>
長期預付租金-土地使用權(註)	\$ -	\$ 56,620
預付房屋款	49,280	-
預付設備款	30,902	18,474
其他	<u>17,734</u>	<u>13,103</u>
	<u>\$ 97,916</u>	<u>\$ 88,197</u>

註：本集團之子公司東莞前盛電子有限公司於民國 86 年 12 月 23 日與中華人民共和國簽訂位於廣東省東莞市塘廈鎮宏業工業區工業之設定土地使用權合約；及子公司勤昆科技(昆山)有限公司於民國 93 年 6 月與 95 年 11 月向中華人民共和國簽訂位於昆山市玉山鎮之設定土地使用權合約，租年限皆為 50 年。於適用國際財務報導準則第 16 號係採用修正式追溯調整，於民國 108 年 1 月 1 日已轉列為使用權資產，請詳附註六、(八)。

(十一) 短期借款

<u>借款性質</u>	<u>108年12月31日</u>	<u>利率區間</u>	<u>擔保品</u>
短期信用借款	<u>\$ 59,960</u>	2.70%	本公司開立同額之本票為擔保品
<u>借款性質</u>	<u>107年12月31日</u>	<u>利率區間</u>	<u>擔保品</u>
短期信用借款	<u>\$ 276,102</u>	3.00%~4.38%	本公司開立同額之本票為擔保品

(十二) 長期借款

借款性質	借款期間及還款方式	利率區間	擔保品	108年12月31日
分期償付之擔保外幣借款	外幣美金5,530仟元，自民國102年9月至民國122年8月，並於民國102年10月起按月償還本金及利息	固定利率3.75%	提供銀行存款及位於美國之不動產為擔保品	\$ 126,411
減：一年或一營業週期內到期之長期借款(表列「其他流動負債」)				(7,158)
				<u>\$ 119,253</u>
借款性質	借款期間及還款方式	利率區間	擔保品	107年12月31日
分期償付之擔保外幣借款	外幣美金5,530仟元，自民國102年9月至民國122年8月，並於民國102年10月起按月償還本金及利息	固定利率3.75%	提供銀行存款及位於美國之不動產為擔保品	\$ 136,528
減：一年或一營業週期內到期之長期借款(表列「其他流動負債」)				(7,068)
				<u>\$ 129,460</u>

子公司 CLOUDWELL HOLDINGS, LLC. 所簽訂之擔保借款合同，於借款存續期間內每年度之利息保障倍數不得低於 1.2。若不符合時，應即準備還款事宜，或提供銀行存款質押。截至民國 108 年 12 月 31 日止，子公司 CLOUDWELL HOLDINGS, LLC. 未違反前述擔保借款合同之規定。

(十三) 其他應付款

	108年12月31日	107年12月31日
應付薪資及獎金	\$ 277,096	\$ 218,434
應付董監酬勞及員工酬勞	106,996	74,557
應付投資款	-	80,640
應付模具費	61,516	65,297
應付出口運費及報關費	39,814	34,693
應付勞務費	42,894	20,472
應付消耗用品	18,931	16,609
應付設備款	4,132	2,098
其他	114,108	126,744
	<u>\$ 665,487</u>	<u>\$ 639,544</u>

(十四) 退休金

1. 確定福利計畫

(1) 本公司依據「勞動基準法」之規定，訂有確定福利之退休辦法，適用於民國 94 年 7 月 1 日實施「勞工退休金條例」前所有正式員工之服務年資，以及於實施「勞工退休金條例」後選擇繼續適用勞動基準法員工之後續服務年資。員工符合退休條件者，退休金之支付係根據服務年資及退休前 6 個月之平均薪資計算，15 年以內(含)的服務年資每滿一年給予兩個基數，超過 15 年之服務年資每滿一年給予一個基數，惟累積最高以 45 個基數為限。本公司按月就薪資總額 2% 提撥退休基金，以勞工退休準備金監督委員會之名義專戶儲存於台灣銀行。另本公司於每年年度終了前，估算前項勞工退休準備金專戶餘額，若該餘額不足給付次一年度內預估符合退休條件之勞工依前述計算之退休金數額，本公司將於次年度三月底前一次提撥其差額。

(2) 資產負債表認列之金額如下：

	<u>108年12月31日</u>	<u>107年12月31日</u>
確定福利義務現值	\$ 46,043	\$ 43,438
計畫資產公允價值	(17,562)	(16,092)
認列於資產負債表之淨負債 (表列其他非流動負債)	<u>\$ 28,481</u>	<u>\$ 27,346</u>

(3) 淨確定福利負債之變動如下：

	<u>確定福利義務現值</u>	<u>計畫資產公允價值</u>	<u>淨確定福利負債</u>
108年			
1月1日餘額	\$ 43,438	(\$ 16,092)	\$ 27,346
當期服務成本	116	-	116
利息費用(收入)	<u>391</u>	<u>(145)</u>	<u>246</u>
	<u>43,945</u>	<u>(16,237)</u>	<u>27,708</u>
再衡量數：			
計畫資產報酬	-	(784)	(784)
財務假設變動 影響數	716	-	716
經驗調整	<u>1,382</u>	<u>-</u>	<u>1,382</u>
	<u>2,098</u>	<u>(784)</u>	<u>1,314</u>
提撥退休基金	-	(541)	(541)
福利支付數	-	-	-
12月31日餘額	<u>\$ 46,043</u>	<u>(\$ 17,562)</u>	<u>\$ 28,481</u>

	<u>確定福利義務現值</u>	<u>計畫資產公允價值</u>	<u>淨確定福利負債</u>
107年			
1月1日餘額	\$ 49,425	(\$ 21,495)	\$ 27,930
當期服務成本	281	-	281
利息費用(收入)	494	(215)	279
	<u>50,200</u>	<u>(21,710)</u>	<u>28,490</u>
再衡量數：			
計畫資產報酬	-	(680)	(680)
財務假設變動	362	-	362
影響數			
經驗調整	(253)	-	(253)
	<u>109</u>	<u>(680)</u>	<u>(571)</u>
提撥退休基金	-	(573)	(573)
福利支付數	(6,871)	6,871	-
12月31日餘額	<u>\$ 43,438</u>	<u>(\$ 16,092)</u>	<u>\$ 27,346</u>

- (4) 本公司之確定福利退休計畫基金資產，係由臺灣銀行按該基金年度投資運用計畫所定委託經營項目之比例及金額範圍內，依勞工退休基金收支保管及運用辦法第六條之項目（即存放國內外之金融機構，投資國內外上市、上櫃或私募之權益證券及投資國內外不動產之證券化商品等）辦理委託經營，相關運用情形係由勞工退休基金監理會進行監督。該基金之運用，其每年決算分配之最低收益，不得低於依當地銀行二年定期存款利率計算之收益，若有不足，則經主管機關核准後由國庫補足。因本公司無權參與該基金之運作及管理，故無法依國際會計準則第19號第142段規定揭露計畫資產公允價值之分類。民國108年及107年12月31日構成該基金總資產之公允價值，請詳政府公告之各年度之勞工退休基金運用報告。
- (5) 有關退休金之精算假設彙總如下：

	<u>108年度</u>	<u>107年度</u>
折現率	<u>0.70%</u>	<u>0.90%</u>
未來薪資增加率	<u>3.00%</u>	<u>3.00%</u>

民國108年及107年度對於未來死亡率之假設係按照台灣壽險業第五回經驗生命表的統計數字及經驗估計。

因採用之主要精算假設變動而影響之確定福利義務現值分析如下：

	折現率		未來薪資增加率	
	增加0.25%	減少0.25%	增加0.25%	減少0.25%
108年12月31日 對確定福利義務現值 之影響	(\$ 892)	\$ 923	\$ 786	(\$ 765)
107年12月31日 對確定福利義務現值 之影響	(\$ 894)	\$ 926	\$ 798	(\$ 775)

上述之敏感度分析係基於其他假設不變的情況下分析單一假設變動之影響。實務上許多假設的變動則可能是連動的。敏感度分析係與計算資產負債表之淨退休金負債所採用的方法一致。

(6)本集團於民國 109 年度預計支付予退休計畫之提撥金為\$561。

2. 確定提撥計畫

- (1)自民國 94 年 7 月 1 日起，本公司依據「勞工退休金條例」，訂有確定提撥之退休辦法，適用於本國籍之員工。本公司就員工選擇適用「勞工退休金條例」所定之勞工退休金制度部分，每月按不低於薪資之 6%提繳勞工退休金至勞保局員工個人帳戶，員工退休金之支付依員工個人之退休金專戶及累積收益之金額採月退休金或一次退休金方式領取。
- (2)其他海外公司依據當地政府規定之退休辦法，依當地所雇員工薪資提撥養老保險或退職金準備。該等公司除按期提撥外，無進一步義務。
- (3)民國 108 年及 107 年度，本公司依上開退休金辦法認列之退休金成本分別為\$8,749 及\$8,680。
- (4)Chenbro Europe B.V.、CLOUDWELL HOLDINGS, LLC.、Chenbro GmbH、Cloud International Company Limited、AMAC International Company、AMBER International Company、ADEPT International Company、勤誠寰星科技(深圳)有限公司、勤誠寰星科技(北京)有限公司及 PROCASE & MOREX Corporation 並未訂定員工退休金辦法或已無員工。另民國 108 年及 107 年度 Micom Source Holding Company、CHENBRO MICOM (USA) INCORPORATION、Chenbro UK Limited、勤昆科技(昆山)有限公司、庫逸信息科技(上海)有限公司及東莞前盛電子有限公司依當地政府規定之退休金辦法認列之淨退休金成本合計數分別為\$40,912 及\$40,168。

(十五) 普通股股本

民國 108 年 12 月 31 日止，本公司額定資本額為 \$1,500,000，分為 150,000 仟股（含員工認股權憑證可認購股數 1,000 仟股），實收資本額為 \$1,197,260，每股面額 10 元。本公司已發行股份之股款均已收訖。

(十六) 資本公積

依公司法規定，超過票面金額發行股票所得之溢額及受領贈與之所得之資本公積，除得用於彌補虧損外，於公司無累積虧損時，按股東原有股份之比例發給新股或現金。另依證券交易法之相關規定，以上開資本公積撥充資本時，每年以其合計數不超過實收資本額百分之十為限。公司非於盈餘公積填補資本虧損仍有不足時，不得以資本公積補充之。

(十七) 保留盈餘

1. 依本公司章程規定，年度總決算如有盈餘，除依法完納一切稅捐外，應先彌補以往年度虧損，提列 10% 為法定盈餘公積，但法定盈餘公積已達資本總額時，不在此限，並考量下述第 4 點之提列特別盈餘公積相關規定後，如尚有餘額，再併同以前年度累積未分配盈餘，視當年度資金狀況及經濟發展由董事會決議，保留或分派股東紅利，並提請股東會決議。
2. 本公司之股利政策，係依據當年度獲利狀況及考量未來公司成長、資本預算規劃，衡量資金需求等因素，兼顧股東利益及公司長期財務規劃，股東股利就可分配盈餘提撥，以現金股利或股票股利之方式為之。但現金股利不得低於股利總額的 10%，現金股利每股若低於 0.20 元則不予發放改以股票股利發放。
3. 法定盈餘公積除彌補公司虧損及按股東原有股份之比例發給新股或現金外，不得使用之，惟發給新股或現金者，以該項公積超過實收資本額 25% 之部分為限。
4. (1) 本公司分派盈餘時，依法令規定須就當年度資產負債表日之其他權益項目借方餘額提列特別盈餘公積始得分派，嗣後其他權益項目借方餘額迴轉時，迴轉金額得列入可供分派盈餘中。
(2) 首次採用 IFRSs 時，依民國 101 年 4 月 6 日金管證發字第 1010012865 號函提列之特別盈餘公積計 \$65,573，本公司於嗣後使用、處分或重分類相關資產時，就原提列特別盈餘公積之比例予以迴轉。
5. 本公司於民國 108 年 6 月 25 日及 107 年 6 月 20 日經股東會決議通過民國 107 年及 106 年度盈餘分派案如下：

	107年度		106年度	
	金額	每股股利(元)	金額	每股股利(元)
法定盈餘公積	\$ 64,235	\$ -	\$ 45,544	\$ -
特別盈餘公積	38,002	-	32,530	-
股東現金股利	<u>478,904</u>	<u>4.00</u>	<u>359,178</u>	<u>3.00</u>
合計	<u>\$ 581,141</u>	<u>\$ 4.00</u>	<u>\$ 437,252</u>	<u>\$ 3.00</u>

6. 本公司於民國 109 年 3 月 17 日經董事會提議民國 108 年度盈餘分派案如下：

	108年度	
	金額	每股股利(元)
法定盈餘公積	\$ 91,195	\$ -
特別盈餘公積	11,396	-
股東現金股利	<u>550,739</u>	<u>4.60</u>
合計	<u>\$ 653,330</u>	<u>\$ 4.60</u>

前述民國 108 年盈餘分派議案，截至民國 109 年 3 月 17 日止，尚未經股東會決議。

7. 有關員工酬勞及董監酬勞資訊，請詳附註六、(二十二)。

(十八) 其他權益項目

	108年		
	外幣換算	未實現評價損益	總計
1月1日	(\$ 141,347)	(\$ 6,236)	(\$ 147,583)
外幣換算差異數：			
- 集團	(95,597)	-	(95,597)
- 集團之稅額	<u>18,628</u>	<u>-</u>	<u>18,628</u>
12月31日	<u>(\$ 218,316)</u>	<u>(\$ 6,236)</u>	<u>(\$ 224,552)</u>
	107年		
	外幣換算	未實現評價損益	總計
1月1日	(\$ 109,581)	\$ -	(\$ 109,581)
評價調整	-	(6,236)	(6,236)
外幣換算差異數：			
- 集團	(46,044)	-	(46,044)
- 集團之稅額	<u>14,278</u>	<u>-</u>	<u>14,278</u>
12月31日	<u>(\$ 141,347)</u>	<u>(\$ 6,236)</u>	<u>(\$ 147,583)</u>

(十九) 營業收入

1. 客戶合約收入之細分

本集團之收入源於產品之控制移轉予客戶時認列，收入可細分為下列主要產品別及地理區域：

(1) 產品別資訊

	108年度	107年度
伺服器機殼	\$ 3,531,628	\$ 4,038,899
週邊產品及零組件	2,992,605	2,235,376
個人電腦機殼	311,210	246,239
	<u>\$ 6,835,443</u>	<u>\$ 6,520,514</u>

(2) 地區別資訊

	108年度	107年度
美國	\$ 2,921,910	\$ 2,443,186
中國	2,214,660	2,740,916
台灣	876,797	461,779
其他	822,076	874,633
	<u>\$ 6,835,443</u>	<u>\$ 6,520,514</u>

2. 合約負債

(1) 本集團認列客戶合約收入相關之合約負債如下：

	108年12月31日	107年12月31日	107年1月1日
合約負債			
- 產品銷售	\$ 6,624	\$ 7,379	\$ 9,810

(2) 期初合約負債本期認列收入

	108年度	107年度
合約負債-產品銷售	\$ 1,424	\$ 3,693

(二十) 其他收入

	108年度	107年度
利息收入：		
銀行存款利息	\$ 9,683	\$ 13,460
按攤銷後成本衡量之 金融資產利息收入	21,819	3,977
利息收入合計	31,502	17,437
其他收入	30,206	18,136
	<u>\$ 61,708</u>	<u>\$ 35,573</u>

(二十一) 其他利益及損失

	<u>108年度</u>	<u>107年度</u>
處分不動產、廠房及設備 利益(損失)	\$ 1,527	(\$ 1,899)
處分投資損失	(8,179)	-
淨外幣兌換(損失)利益	(18,901)	16,822
什項支出	(2,905)	(1,740)
	<u>(\$ 28,458)</u>	<u>\$ 13,183</u>

(二十二) 員工福利、折舊及攤銷費用

	<u>108年度</u>	<u>107年度</u>
薪資費用	\$ 1,022,084	\$ 931,053
勞健保費用	38,638	40,023
退休金費用	50,023	49,408
其他用人費用	77,474	65,270
員工福利費用	<u>\$ 1,188,219</u>	<u>\$ 1,085,754</u>
折舊費用	<u>\$ 196,504</u>	<u>\$ 185,652</u>
攤銷費用	<u>\$ 4,995</u>	<u>\$ 5,774</u>

1. 依本公司章程規定，本公司年度如有獲利，應提撥不低於 6% 作為員工酬勞，及不高於 3% 作為董監事酬勞。由董事會決議以股票或現金分派，其員工酬勞之對象得包括符合一定條件之從屬公司員工，該一定條件由董事會訂定之。員工酬勞及董監事酬勞分派案應提股東會報告。但公司尚有累積虧損時，應預先保留彌補虧損數，再依前項比例提撥董監事酬勞及員工酬勞。
2. 本公司民國 108 年及 107 年度員工酬勞及董監酬勞係按當期稅前淨利扣除員工酬勞及董監酬勞前之金額按比例估列，員工酬勞估列金額分別為 \$82,679 及 \$57,612；董監酬勞估列金額分別為 \$24,317 及 \$16,945，前述金額帳列薪資費用科目。

依民國 109 年 3 月 17 日經董事會決議之民國 108 年度員工酬勞及董監酬勞分別為 \$81,802 及 \$24,059，與當年度財務報告認列之金額差異分別減少 \$877 及 \$258，該等差異按會計估計變動處理，列為 109 年度之損益調整數。

依民國 108 年 3 月 19 日經董事會決議之民國 107 年度員工酬勞及董監酬勞分別為\$56,274 及\$16,551，與當年度財務報告認列之金額差異分別減少\$1,338 及\$394，該等差異按會計估計變動處理，列為 108 年度之損益調整數。

本公司董事會通過之員工及董監酬勞相關資訊可至公開資訊觀測站查詢。

(二十三)所得稅

1. 所得稅費用

(1) 所得稅費用組成部分：

	108年度	107年度
當期所得稅：		
當期所產生之所得稅	\$ 258,677	\$ 205,002
未分配盈餘加徵	3,083	1,701
以前年度所得稅(高)低估數	(2,778)	2,905
當期所得稅總額	<u>258,982</u>	<u>209,608</u>
遞延所得稅：		
暫時性差異之原始產生及迴轉	(17,527)	20,379
稅率改變之影響	-	(1,605)
遞延所得稅總額	(17,527)	18,774
所得稅費用	<u>\$ 241,455</u>	<u>\$ 228,382</u>

(2) 與其他綜合損(益)相關之所得稅金額：

	108年度	107年度
國外營運機構換算差額	(\$ 18,628)	(\$ 10,792)
稅率改變之影響	-	(3,486)
	<u>(\$ 18,628)</u>	<u>(\$ 14,278)</u>
確定福利義務之再衡量數	<u>(\$ 263)</u>	<u>\$ 114</u>

2. 所得稅費用與會計利潤關係：

	108年度	107年度
稅前淨利按法令稅率計算所得稅(註)	\$ 277,910	\$ 255,568
未分配盈餘加徵	3,083	1,701
以前年度所得稅(高)低估數	(2,778)	2,905
稅法修正之所得稅影響數	-	(1,605)
暫時性差異未認列遞延所得稅負債	(23,493)	(50,798)
其他	(13,267)	20,611
所得稅費用	<u>\$ 241,455</u>	<u>\$ 228,382</u>

註：適用稅率之基礎係按相關國家所得適用之稅率計算。

3. 因暫時性差異而產生之各遞延所得稅資產或負債金額如下：

	108年			
	1月1日	認列於 損 益	認列於其他 綜合淨利	12月31日
暫時性差異：				
-遞延所得稅資產：				
備抵存貨跌價及呆滯損失	\$ 10,087	\$ 7,795	\$ -	\$ 17,882
聯屬公司間未實現利益	11,042	11,682	-	22,724
備抵呆帳	2,865	(210)	-	2,655
未休假獎金	3,748	(309)	-	3,439
應付退休金	5,930	113	263	6,306
退休金超限數	1,761	27	-	1,788
未實現兌換損失	61	2,259	-	2,320
未實現保固準備(表列其他應付款)	2,034	(22)	-	2,012
其他	1,020	6,514	-	7,534
小計	<u>\$ 38,548</u>	<u>\$ 27,849</u>	<u>\$ 263</u>	<u>\$ 66,660</u>
-遞延所得稅負債：				
投資收益	(43,107)	(10,342)	18,628	(34,821)
固定資產折舊財稅差	(2,003)	48	-	(1,955)
其他	(122)	(28)	-	(150)
小計	<u>(\$ 45,232)</u>	<u>(\$ 10,322)</u>	<u>\$ 18,628</u>	<u>(\$ 36,926)</u>

	107年			
	1月1日	認列於 損 益	認列於其他 綜合淨利	12月31日
暫時性差異：				
-遞延所得稅資產：				
備抵存貨跌價及呆滯損失	\$ 23,018	(\$ 12,931)	\$ -	\$ 10,087
聯屬公司間未實現利益	20,072	(9,030)	-	11,042
備抵呆帳	1,648	1,217	-	2,865
未休假獎金	1,467	2,281	-	3,748
應付退休金	5,137	907 (114)	5,930
退休金超限數	1,499	262	-	1,761
未實現兌換損失	661	(600)	-	61
未實現保固準備(表列其他應付款)	2,135	(101)	-	2,034
其他	1,056	(36)	-	1,020
小計	<u>\$ 56,693</u>	<u>(\$ 18,031)</u>	<u>(\$ 114)</u>	<u>\$ 38,548</u>
-遞延所得稅負債：				
投資收益	(55,877)	(1,508)	14,278	(43,107)
固定資產折舊財稅差	(2,804)	801	-	(2,003)
其他	(86)	(36)	-	(122)
小計	<u>(\$ 58,767)</u>	<u>(\$ 743)</u>	<u>\$ 14,278</u>	<u>(\$ 45,232)</u>

4. 本公司並未就若干子公司投資相關之應課稅暫時性差異認列遞延所得稅負債，民國 108 年及 107 年 12 月 31 日之未認列之遞延所得稅負債之暫時性差異金額分別為\$387,094 及\$362,634。

5. 本公司營利事業所得稅申報業經稅捐稽徵機關核定至民國 106 年度。

(二十四) 每股盈餘

	108年度		
	稅後金額	加權平均流通在 外股數(仟股)	每股盈餘 (元)
<u>基本每股盈餘</u>			
歸屬於母公司普通股股東之 本期淨利	<u>\$ 911,951</u>	119,726	<u>\$ 7.62</u>
<u>稀釋每股盈餘</u>			
歸屬於母公司普通股股東之 本期淨利	\$ 911,951		
具稀釋作用之潛在普通股之 影響			
員工酬勞	-	1,199	
屬於母公司普通股股東之本期 淨利加潛在普通股之影響	<u>\$ 911,951</u>	<u>120,925</u>	<u>\$ 7.54</u>

	107年度		
	稅後金額	加權平均流通在外股數(仟股)	每股盈餘(元)
<u>基本每股盈餘</u>			
歸屬於母公司普通股股東之 本期淨利	\$ 642,350	119,726	\$ 5.37
<u>稀釋每股盈餘</u>			
歸屬於母公司普通股股東之 本期淨利	\$ 642,350		
具稀釋作用之潛在普通股之 影響			
員工酬勞	-	1,625	
屬於母公司普通股股東之本期 淨利加潛在普通股之影響	\$ 642,350	121,351	\$ 5.29

(二十五) 營業租賃

民國 107 年度適用

本集團以營業租賃承租辦公室、倉庫及公務車，租賃期間介於 2 至 5 年。因不可取消合約之未來最低租賃給付總額如下：

	107年12月31日
不超過1年	\$ 6,902
超過1年但不超過5年	4,206
超過5年	212
	<u>\$ 11,320</u>

(二十六) 現金流量補充資訊

1. 僅有部分現金支付之投資活動：

	108年度	107年度
購置不動產、廠房及設備	\$ 133,572	\$ 242,794
加：期初應付設備款	2,098	6,734
減：期末應付設備款	(4,132)	(2,098)
本期支付現金	<u>\$ 131,538</u>	<u>\$ 247,430</u>

2. 子公司 Chenbro Europe B.V 於民國 108 年 3 月清算完結，致本集團喪失對該子公司之控制，該子公司清算完結退還現金及相關資產及負債之資訊如下：

	<u>108年度</u>
退還現金數	\$ 65,130
Chenbro Europe B.V. 資產及負債帳面金額	
現金	\$ 65,130
其他應收款	1,629
其他應付款	(2,830)
淨資產總額	<u>\$ 63,929</u>

3. 子公司勤誠寰星(深圳)有限公司於民國 108 年 8 月清算完結，致本集團喪失對該子公司之控制，該子公司清算完結退還現金及相關資產及負債之資訊如下：

	<u>108年度</u>
退還現金數	\$ 23,408
勤誠寰星(深圳)有限公司資產及負債帳面金額	
現金	\$ 23,408
其他應付款	(1,004)
淨資產總額	<u>\$ 22,404</u>

(二十七) 來自籌資活動之負債之變動

	<u>短期借款</u>	<u>長期借款</u>	<u>來自籌資活動之 負債總額</u>
108年1月1日	\$ 276,102	\$ 136,528	\$ 412,630
籌資現金流量之變動	(215,989)	(6,273)	(222,262)
匯率變動之影響	(153)	(3,844)	(3,997)
108年12月31日	<u>\$ 59,960</u>	<u>\$ 126,411</u>	<u>\$ 186,371</u>
	<u>短期借款</u>	<u>長期借款</u>	<u>來自籌資活動之 負債總額</u>
107年1月1日	\$ 296,883	\$ 138,788	\$ 435,671
籌資現金流量之變動	(27,002)	(6,124)	(33,126)
匯率變動之影響	6,221	3,864	10,085
107年12月31日	<u>\$ 276,102</u>	<u>\$ 136,528</u>	<u>\$ 412,630</u>

七、關係人交易

(一)母公司與最終控制者

本公司股份均由大眾持有，並無最終母公司及最終控制者。

(二)關係人之名稱及關係

<u>關係人名稱</u>	<u>與本集團之關係</u>	
勤眾興業股份有限公司	其他關係人	

(三)與關係人間之重大交易事項

1. 營業收入

	<u>108年度</u>	<u>107年度</u>
銷貨：		
其他關係人	\$ 1,273	\$ 1,316

上開銷貨交易，係依一般銷貨條件及價格辦理，收款方式採月結 60 天收款。

2. 進貨及其他費用

	<u>108年度</u>	<u>107年度</u>
進貨：		
其他關係人	\$ 18,915	\$ 48,350
其他費用：		
其他關係人	3,179	2,057
	<u>\$ 22,094</u>	<u>\$ 50,407</u>

(1)進貨：上開進貨交易，並無其他同類型交易可供比較，係依雙方議定條件辦理，付款方式採月結 60 天付款。

(2)其他費用：係向其他關係人短期租賃倉儲空間及代為管理倉儲事務所支付之管理服務費，係依議定條件辦理，其付款方式為月結 60 天付款。

3. 應收關係人款項

	<u>108年12月31日</u>	<u>107年12月31日</u>
應收帳款：		
（帳列應收帳款）		
其他關係人	\$ 459	\$ 622
其他應收款-代墊款：		
（帳列其他應收款）		
其他關係人	8	234
	<u>\$ 467</u>	<u>\$ 856</u>

應收關係人款項並無抵押及附息。

4. 應付關係人款項

	<u>108年12月31日</u>	<u>107年12月31日</u>
應付帳款：		
其他關係人	\$ 4,612	\$ 6,008
其他應付款-其他費用：		
（帳列其他應付款）		
其他關係人	590	669
	<u>\$ 5,202</u>	<u>\$ 6,677</u>

應付款項並無附息。

(四) 主要管理階層薪酬資訊

	<u>108年度</u>	<u>107年度</u>
短期員工福利	\$ 64,071	\$ 53,977
退職後福利	320	346
總計	<u>\$ 64,391</u>	<u>\$ 54,323</u>

八、質押之資產

本集團之資產提供擔保明細如下：

資產項目	帳面價值		擔保用途
	108年12月31日	107年12月31日	
定期存款 (表列「其他流動資產」)	\$ 3,000	\$ 1,000	關稅保證金
銀行存款 (表列「其他非流動資產」)	\$ 3,090	\$ 3,134	長期借款(註)
土地、房屋及建築	\$ 211,467	\$ 220,994	長期借款(註)

註：子公司 CLOUDWELL HOLDINGS, LLC. 於民國 102 年 8 月與銀行簽訂之長期貸款合約為美金 553 萬元，依合約規定以土地及房屋建築設定抵押擔保，並以銀行存款美金 10 萬元作為質押擔保。

九、重大或有負債及未認列之合約承諾

營業租賃協議請詳附註六、(二十五)之說明。

十、重大之災害損失

無此事項。

十一、重大之期後事項

1. 盈餘分配案請詳附註六、(十七)6.。
2. 民國 108 年度員工酬勞及董監酬勞之決議請詳附註六、(二十二)2.
3. 為考量母公司現金流量及當地經營需求擬自勤昆科技(昆山)有限公司透過 AMBER INTERNATIONAL COMPANY 及 MICOM SOURCE HOLDING COMPANY 在額度新台幣 5.5 億元以內發放現金股利將資金匯回母公司。
4. 因應本公司長遠之發展及規劃，本公司於民國 109 年 3 月 17 日經董事會決議購置土地及廠房，並授權董事長在額度內全權代表本公司向賣方洽商交易細節及簽署相關文件。

十二、其他

(一)資本管理

本集團資本管理之最主要目標，係維持健全財務結構及良好之資本比例，以支持企業營運及股東權益之極大化。

(二) 金融工具

1. 金融工具之種類

	108年12月31日	107年12月31日
<u>金融資產</u>		
透過其他綜合損益按公允價值衡量之金融資產		
選擇指定之權益工具投資	\$ 28,458	\$ 25,389
按攤銷後成本衡量之金融資產		
現金及約當現金	988,565	1,261,727
按攤銷後成本衡量之金融資產	888,455	379,950
應收票據	1,026	-
應收帳款	1,636,213	1,649,735
其他應收款	69,123	47,187
其他流動資產	3,000	1,000
存出保證金	2,931	2,613
其他非流動資產	3,090	3,134
	<u>\$ 3,620,861</u>	<u>\$ 3,370,735</u>
<u>金融負債</u>		
按攤銷後成本衡量之金融負債		
短期借款	\$ 59,960	\$ 276,102
應付帳款(含關係人)	1,755,986	1,418,767
其他應付帳款	665,487	639,544
其他流動負債	2,710	3,756
長期借款(包含一年或一營業週期內到期)	126,411	136,528
存入保證金	586	608
	<u>\$ 2,611,140</u>	<u>\$ 2,475,305</u>
租賃負債	<u>\$ 4,766</u>	<u>\$ -</u>

2. 風險管理政策

- (1) 本集團日常營運受多項財務風險之影響，包含市場風險(包括匯率風險、利率風險及價格風險)、信用風險及流動性風險。本集團整體風險管理政策著重於金融市場的不可預測事項，並尋求可降低對本集團財務狀況及財務績效之潛在不利影響。
- (2) 風險管理工作由本集團財務部按照董事會核准之政策執行。本集團財務部透過與集團營運單位密切合作，負責辨認、評估與規避財務風險。董事會對整體風險管理訂有書面原則，亦對特定範圍與事項提供書面政策，例如匯率風險、利率風險、信用風險、衍生與非衍生金融工具之使用，以及剩餘流動資金之投資。

3. 重大財務風險之性質及程度

(1) 市場風險

匯率風險

- A. 本集團係跨國營運，因此受不同貨幣所產生之匯率風險，主要為美元。相關匯率風險來自未來之商業交易、已認列之資產與負債，

及對國外營運機構之淨投資。

- B. 本集團管理階層已訂定政策，規定集團內各公司管理相對其功能性貨幣之匯率風險。集團內各公司應透過集團財務部就其整體匯率風險進行避險，其避險方式以自然避險(Nature Hedge)為主。
- C. 本集團從事之業務涉及若干非功能性貨幣(本公司及部分子公司之功能性貨幣為台幣、部分子公司之功能性貨幣為美金與人民幣)，故受匯率波動之影響，具重大匯率波動影響之外幣資產及負債資訊如下：

108年12月31日			
	外幣(仟元)	匯率	帳面金額 (新台幣)
(外幣:功能性貨幣)			
<u>金融資產</u>			
<u>貨幣性項目</u>			
美金：新台幣	\$ 66,433	29.98	\$ 1,991,661
美金：人民幣	28,496	6.98	856,802
<u>非貨幣性項目</u>			
美金：新台幣	8,458	29.98	253,559
歐元：新台幣	284	33.59	9,540
人民幣：新台幣	580,384	4.31	2,501,453
<u>金融負債</u>			
<u>貨幣性項目</u>			
美金：新台幣	\$ 38,381	29.98	\$ 1,150,662
美金：人民幣	9,039	6.98	271,779

107年12月31日

(外幣:功能性貨幣)	107年12月31日		
	外幣(仟元)	匯率	帳面金額 (新台幣)
<u>金融資產</u>			
<u>貨幣性項目</u>			
美金：新台幣	\$ 51,235	30.72	\$ 1,573,939
美金：人民幣	22,774	6.87	699,364
<u>非貨幣性項目</u>			
美金：新台幣	8,936	30.72	274,515
歐元：新台幣	2,034	35.20	71,598
英鎊：新台幣	32	38.88	1,242
人民幣：新台幣	544,511	4.47	2,433,965
<u>金融負債</u>			
<u>貨幣性項目</u>			
美金：新台幣	\$ 37,898	30.72	\$ 1,164,227
美金：人民幣	10,512	6.87	322,812

D. 本集團貨幣性項目因匯率波動具重大影響之未實現兌換損益說明如下：

(外幣:功能性貨幣)	108年度		
	外幣(仟元)	匯率	帳面金額
<u>金融資產</u>			
<u>貨幣性項目</u>			
美金：新台幣	\$ -	29.98	(\$ 31,198)
美金：人民幣	(1,158)	6.98	(8,080)
<u>金融負債</u>			
<u>貨幣性項目</u>			
美金：新台幣	\$ -	29.98	\$ 13,101
美金：人民幣	215	6.98	1,499

		107年度		
		兌換損益		
		外幣(仟元)	匯率	帳面金額
(外幣:功能性貨幣)				
<u>金融資產</u>				
<u>貨幣性項目</u>				
美金:新台幣	\$	-	30.72	(\$ 3,735)
美金:人民幣		1,230	6.87	(5,498)
<u>金融負債</u>				
<u>貨幣性項目</u>				
美金:新台幣	\$	-	30.72	\$ 8,055
美金:人民幣		1,185	6.87	5,299

E. 本集團因重大匯率波動影響之外幣市場風險分析如下：

		108年度		
		敏感度分析		
		變動幅度	影響損益	影響其他綜合損益
(外幣:功能性貨幣)				
<u>金融資產</u>				
<u>貨幣性項目</u>				
美金:新台幣		1%	\$ 19,917	\$ -
美金:人民幣		1%	8,568	-
<u>金融負債</u>				
<u>貨幣性項目</u>				
美金:新台幣		1%	11,507	-
美金:人民幣		1%	2,718	-

		107年度		
		敏感度分析		
		變動幅度	影響損益	影響其他綜合損益
(外幣:功能性貨幣)				
<u>金融資產</u>				
<u>貨幣性項目</u>				
美金:新台幣		1%	\$ 15,739	\$ -
美金:人民幣		1%	6,994	-
<u>金融負債</u>				
<u>貨幣性項目</u>				
美金:新台幣		1%	11,642	-
美金:人民幣		1%	3,228	-

價格風險

- A. 本集團暴露於價格風險的權益工具，係所持有帳列於透過其他綜合損益按公允價值衡量之金融資產。
- B. 本集團主要投資於國內公司發行之權益工具，此等權益工具之價格會因該投資標的未來價值之不確定性而受影響。若該等權益工具價格上升或下跌 1%，而其他所有因素維持不變之情況下，對民國 108 年及 107 年度之其他綜合損益，因透過其他綜合損益按公允價值衡量之權益投資之利益或損失分別增加或減少 \$285 及 \$254。

現金流量及公允價值利率風險

本集團之利率風險來自短期借款及長期借款(含一年或一營業週期內到期之長期借款)。按固定利率舉借之借款則使本集團承受公允價值利率風險。本集團之借款係為固定利率。於民國 108 年及 107 年度，本集團之借款係以美元計價。

(2) 信用風險

- A. 本集團之信用風險係因客戶或金融工具之交易對手無法履行合約義務而導致本集團財務損失之風險，主要來自交易對手無法清償按收款條件支付之應收帳款，及分類為按攤銷後成本衡量之金融資產的合約現金流量。
- B. 本集團依授信政策，集團內各營運個體於訂定付款及提出交貨之條款與條件前，須就其每一新客戶進行管理及信用風險分析。內部風險控管係透過考慮其財務狀況、過往經驗及其他因素，以評估客戶之信用品質。
- C. 個別風險之限額係由信用控管主管依照內部或外部之因素而制訂，並定期監控信用額度之使用。
- D. 本集團採用 IFRS 9 係以當合約款項按約定之支付條款逾期超過 30 天，視為金融資產自原始認列後信用風險已顯著增加為前提假設，作為判斷自原始認列後金融工具之信用風險是否有顯著增加之依據。
- E. 本集團採用 IFRS 9 提供前提假設，當合約款項按約定之支付條款逾期超過 90 天，視為已發生違約。
- F. 本集團按貿易信用風險之特性將對客戶之應收帳款，採用簡化作法以準備矩陣及損失率法為基礎估計預期信用損失。
- G. 本集團納入新巴賽爾基本協定對未來前瞻性的考量調整按特定期間歷史及現時資訊所建立之損失率，以估計民國 108 年及 107 年 12 月 31 日應收帳款的備抵損失。

	未逾期	逾期 1-90天	逾期 91-180天	逾期 181-270天
<u>108年12月31日</u>				
預期損失率	0.03%	0.03%-0.15%	0.03%-2.61%	0.03%-8.42%
帳面價值總額	\$ 1,408,356	\$ 218,533	\$ 11,225	\$ -
備抵損失	\$ -	\$ 785	\$ 1,116	\$ -

	逾期 271-360天	逾期 361天以上	合計
<u>108年12月31日</u>			
預期損失率	0.03%-100%	100%	
帳面價值總額	\$ -	\$ -	\$ 1,638,114
備抵損失	\$ -	\$ -	\$ 1,901

	未逾期	逾期 1-90天	逾期 91-180天	逾期 181-270天
<u>107年12月31日</u>				
預期損失率	0.00%-0.13%	0.00%-0.56%	0.00%-6.31%	0.05%-23.98%
帳面價值總額	\$ 1,336,113	\$ 315,540	\$ 226	\$ -
備抵損失	\$ -	\$ 2,172	\$ 36	\$ -

	逾期 271-360天	逾期 361天以上	合計
<u>107年12月31日</u>			
預期損失率	74.51%-100%	100.00%	
帳面價值總額	\$ 72	\$ -	\$ 1,651,951
備抵損失	\$ 8	\$ -	\$ 2,216

H. 本集團採簡化作法之應收帳款備抵損失變動表如下：

	108年 應收帳款	107年 應收帳款
1月1日	\$ 2,216	\$ 23,751
減損損失迴轉	(286)	(7,204)
因無法收回而沖銷之款項	-	(14,294)
匯率影響數	(29)	(37)
12月31日	\$ 1,901	\$ 2,216

民國 108 年及 107 年度由客戶合約產生之應收帳款所認列之減損損失迴轉利益分別為\$286 及\$7,204。

(3) 流動性風險

A. 現金流量預測是由集團內各營運個體執行，並由集團財務部予以彙總。集團財務部監控集團流動資金需求之預測，確保其有足夠資金得以支應營運需要。

B. 下表係本集團之非衍生金融負債及以淨額或總額交割之衍生金融負債，按相關到期日予以分組，非衍生金融負債係依據資產負債表日至合約到期日之剩餘期間進行分析；衍生金融負債係依據資產負債表日至預期到期日之剩餘期間進行分析如下：

非衍生金融負債：

108年12月31日	1年內	1至3年內	3至5年內	5年以上
短期借款	\$ 60,050	\$ -	\$ -	\$ -
應付帳款	1,751,374	-	-	-
應付帳款-關係人	4,612	-	-	-
其他應付款	665,487	-	-	-
租賃負債	3,698	1,055	198	-
其他流動負債	2,710	-	-	-
長期借款(包含一年 或一營業週期內到期)	11,776	23,552	23,552	103,039
存入保證金	414	172	-	-

非衍生金融負債：

107年12月31日	1年內	1至3年內	3至5年內	5年以上
短期借款	\$ 277,238	\$ -	\$ -	\$ -
應付帳款	1,412,759	-	-	-
應付帳款-關係人	6,008	-	-	-
其他應付款(含關係人)	639,544	-	-	-
其他流動負債	3,756	-	-	-
長期借款(包含一年 或一營業週期內到期)	12,067	24,133	24,133	117,649
存入保證金	429	179	-	-

C. 本集團並不預期到期日分析之現金流量發生時點會顯著提早，或實際金額會有顯著不同。

(三) 公允價值資訊

1. 為衡量金融及非金融工具之公允價值所採用評價技術的各等級定義如下：

第一等級：企業於衡量日可取得之相同資產或負債於活絡市場之報價（未經調整）。活絡市場係指有充分頻率及數量之資產或負債交易發生，以在持續基礎上提供定價資訊之市場。

第二等級：資產或負債直接或間接之可觀察輸入值，但包括於第一等級之報價者除外。

第三等級：資產或負債之不可觀察輸入值。

2. 本集團非以公允價值衡量之金融工具(包括現金及約當現金、按攤銷後成本衡量之金融資產、應收票據、應收帳款、其他應收款、存出保證金、

其他流動資產、其他非流動資產、短期借款、應付帳款(含關係人)、其他應付款(含關係人)、租賃負債、長期借款(包含一年或一營業週期內到期)及存入保證金)的帳面金額係公允價值之合理近似值。

3. 以公允價值衡量之金融及非金融工具，本集團依資產及負債之性質、特性及風險及公允價值等級之基礎分類，相關資訊如下：

(1) 本集團依資產及負債之性質分類，相關資訊如下：

108年12月31日	<u>第一等級</u>	<u>第二等級</u>	<u>第三等級</u>	<u>合計</u>
資產				
<u>重複性公允價值</u>				
透過其他綜合損益按公允價值衡量之金融資產				
權益證券	\$ -	\$ -	\$ 28,458	\$ 28,458

107年12月31日	<u>第一等級</u>	<u>第二等級</u>	<u>第三等級</u>	<u>合計</u>
資產				
<u>重複性公允價值</u>				
透過其他綜合損益按公允價值衡量之金融資產				
權益證券	\$ -	\$ -	\$ 25,389	\$ 25,389

(2) 本集團用以衡量公允價值所使用之方法及假設說明如下：

- A. 本集團之金融工具之公允價值係以評價技術或參考交易對手報價取得。透過評價技術所取得之公允價值可參照其他實質上條件及特性相似之金融工具之現時公允價值、現金流量折現法或其他評價技術，包括以合併資產負債表日可取得之市場資訊運用模型計算而得。
- B. 評價模型之產出係預估之概算值，而評價技術可能無法反映本集團持有金融工具及非金融工具之所有攸關因素。因此評價模型之預估值會適當地根據額外之參數予以調整，例如模型風險或流動性風險等。根據本集團之公允價值評價模型管理政策及相關之控制程序，管理階層相信為允當表達合併資產負債表中金融工具及非金融工具之公允價值，評價調整係屬適當且必要。在評價過程中所使用之價格資訊及參數係經審慎評估，且適當地根據目前市場狀況調整。

4. 下表列示民國 108 年及 107 年度第三等級之變動：

	108年		107年	
	權益證券		權益證券	
1月1日	\$	25,389	\$	-
IFRS9轉換調整數		-		31,625
帳列透過其他綜合損益按公允價值衡量之債務工具投資未實現評價損益		-	(6,236)
本期購買		3,069		-
12月31日	\$	28,458	\$	25,389

5. 民國 108 年及 107 年度無自第三等級轉出之情形。

6. 本集團對於公允價值歸類於第三等級之評價流程係由財務部門負責進行金融工具之獨立公允價值驗證，藉獨立來源資料使評價結果貼近市場狀態、確認資料來源係獨立、可靠、與其他資源一致以及代表可執行價格，並定期更新評價模型所需輸入值及資料及其他任何必要之公允價值調整，以確保評價結果係屬合理。

7. 有關屬第三等級公允價值衡量項目所使用評價模型之重大不可觀察輸入值之量化資訊及重大不可觀察輸入值變動之敏感度分析說明如下：

日	公允價值	評價技術	重大不可觀察輸入值	區間 (第一四分位數)	輸入值與 公允價值關係
非衍生權益工具：					
非上市上櫃 公司股票	\$ 28,458	可類比上市 上櫃公司法	本淨比乘數 缺乏市場流通 性折價	1.37-4.41 (1.68) 20% (20%)	乘數愈高，公允價 值愈高 缺乏市場流通性折 價愈高，公允價值 愈低

日	公允價值	評價技術	重大不可觀察輸入值	區間 (第一四分位數)	輸入值與 公允價值關係
非衍生權益工具：					
非上市上櫃 公司股票	\$ 25,389	可類比上市 上櫃公司法	本淨比乘數 缺乏市場流通 性折價	1.34-3.33 (1.50) 20% (20%)	乘數愈高，公允價 值愈高 缺乏市場流通性折 價愈高，公允價值 愈低

8. 本集團經審慎評估選擇採用之評價模型及評價參數，惟當使用不同之評價模型或評價參數可能導致評價之結果不同。針對分類為第三等級之金融資產及金融負債，若評價參數變動，則對本期損益或其他綜合損益之影響如下：

		108年12月31日					
				認列於損益		認列於其他綜合損益	
		輸入值	變動	有利變動	不利變動	有利變動	不利變動
金融資產							
權益工具	本淨比乘數		±1%	\$ -	\$ -	\$ 285	\$ 285
	缺乏市場流通性折價		±1%	-	-	(71)	(71)
		107年12月31日					
				認列於損益		認列於其他綜合損益	
		輸入值	變動	有利變動	不利變動	有利變動	不利變動
金融資產							
權益工具	本淨比乘數		±1%	\$ -	\$ -	\$ 254	\$ 254
	缺乏市場流通性折價		±1%	-	-	(64)	(64)

十三、附註揭露事項

(一)重大交易事項相關資訊

1. 資金貸與他人：無此情形。
2. 為他人背書保證：請詳附表一。
3. 期末持有有價證券情形（不包含投資子公司、關聯企業及合資控制部分）：請詳附表二。
4. 累積買進或賣出同一有價證券金額達新台幣三億元或實收資本額百分之二十以上：無此情形。
5. 取得不動產之金額達新台幣三億元或實收資本額百分之二十以上：無此情形。
6. 處分不動產之金額達新台幣三億元或實收資本額百分之二十以上：無此情形。
7. 與關係人進、銷貨之金額達新台幣一億元或實收資本額百分之二十以上：請詳附表三。
8. 應收關係人款項達新台幣一億元或實收資本額百分之二十以上：請詳附表四。
9. 從事衍生性商品交易：無此情形。
10. 母公司與子公司及各子公司間之業務關係及重要交易往來情形及金額：請詳附表五。

(二) 轉投資事業相關資訊

部分資訊係依子公司委任會計師查核之財務報告揭露。惟與子公司間之投資，於編製合併財務報告時皆已沖銷，以下揭露資訊係供參考。被投資公司名稱、所在地區等相關資訊(不包含大陸被投資公司)：請詳附表六。

(三) 大陸投資資訊

1. 基本資料：請詳附表七。
2. 直接或間接經由第三地區事業與轉投資大陸之被投資公司所發生之重大交易事項：

交易人名稱	交易往來對象	科目	108年度 金額	佔交易人之 交易科目總 金額比率(%)	備註
PROCASE & MOREX Corporation	東莞前盛電子有限公司	進貨	\$ 467,266	60	註1
PROCASE & MOREX Corporation	東莞前盛電子有限公司	應付帳款	52,749	42	註1
勤誠興業股份有限公司	PROCASE & MOREX Corporation	進貨	651,432	20	
勤誠興業股份有限公司	PROCASE & MOREX Corporation	應付帳款	131,169	12	
勤誠興業股份有限公司	勤昆科技(昆山)有限公司	進貨	2,239,443	67	
勤誠興業股份有限公司	勤昆科技(昆山)有限公司	應付帳款	709,110	66	
勤誠興業股份有限公司	勤昆科技(昆山)有限公司	其他應收款	74,297	61	註2

註1：本公司透過 PROCASE & MOREX Corporation 向本公司之大陸轉投資東莞前盛電子有限公司購入鐵件等原材料，以供製作電腦外殼成品所需。

註2：係本公司代子公司-勤昆科技(昆山)有限公司購買原料。

十四、營運部門資訊

(一) 一般性資訊

本公司及子公司之營運決策者因每一廠別皆具有相類似之經濟特性，每一廠別使用類似之製程以生產類似之產品，且機器設備均相同，又因全球銷售方式及客戶類型均類似，是以本公司及子公司係彙總為單一營運部門報導。另本公司及子公司提供給營運決策者覆核之部門資訊，其衡量基礎與財務報表相同。

(二) 部門資訊之衡量

本集團營運部門之會計政策與財務報告附註四所述之重要會計政策之彙總說明相同。本集團營運部門損益係以營業淨利衡量，並作為評估營運部門績效之基礎。

(三) 部門損益、資產與負債之資訊

本公司及子公司為單一應報導部門，故應報導資訊與合併財務報表相同。

(四) 部門損益之調節資訊

本公司向主要營運決策者呈報之部門營業淨利，與綜合損益表內之收入、費用等係採用一致之衡量方式。本公司並未提供營運決策者總資產金額及總負債金額進行經營決策，因提供予營運決策者進行部門經營決策之報表與部門損益表並無差異，故無須予以調節。

(五) 產品別之資訊

收入餘額明細組成如下：

	<u>108年度</u>	<u>107年度</u>
伺服器機殼	\$ 3,531,628	\$ 4,038,899
週邊產品及零組件	2,992,605	2,235,376
個人電腦機殼	311,210	246,239
合計	<u>\$ 6,835,443</u>	<u>\$ 6,520,514</u>

(六) 地區別資訊

本集團民國 108 年及 107 年度地區別資訊如下：

	<u>108年度</u>		<u>107年度</u>	
	<u>銷貨收入</u>	<u>非流動資產</u>	<u>銷貨收入</u>	<u>非流動資產</u>
中國	\$ 2,214,660	\$ 1,149,913	\$ 2,740,916	\$ 1,315,518
美國	2,921,910	277,081	2,443,186	260,701
台灣	876,797	291,809	461,779	242,096
其他	822,076	660	874,633	243
合計	<u>\$ 6,835,443</u>	<u>\$ 1,719,463</u>	<u>\$ 6,520,514</u>	<u>\$ 1,818,558</u>

(七) 重要客戶資訊

本集團民國 108 年及 107 年度重要客戶資訊如下：

	108年度		107年度	
	銷貨淨額	佔合併營收淨額比例(%)	銷貨淨額	佔合併營收淨額比例(%)
甲客戶	\$ 1,094,317	16%	\$ 54,643	1%
乙客戶	969,788	14%	1,428,979	21%
丙客戶	919,096	13%	1,337,581	21%
丁客戶	720,405	11%	579,800	9%
戊客戶	559,306	8%	701,425	11%

勤誠興業股份有限公司

為他人背書保證

民國108年1月1日至12月31日

附表一

單位：新台幣仟元

(除特別註明者外)

編號 (註1)	背書保證者 公司名稱	被背書保證對象		對單一企業 背書保證限額	本期最高背書 保證餘額(註4)	期末背書保證 餘額(註5)	實際動支 金額	以財產擔保 之背書保證 金額	累計背書保證金額 佔最近期財務報表 淨值之比率	背書保證 最高限額	屬母公司對 子公司背書 保證(註6)	屬子公司對 母公司背書 保證(註6)	屬對大陸地 區背書保證 (註6)	備註
		關係 (註2)	公司名稱											
0	勤誠興業股份有限 公司	Chenbro Micom (USA) Inc.	2	\$ 704,001	\$ 123,600	\$ 59,960	\$ -	\$ -	2	\$ 2,112,004	Y	N	N	註3
0	勤誠興業股份有限 公司	CLOUDWELL HOLDINGS, LLC.	2	704,001	176,960	167,888	126,411	-	5	2,112,004	Y	N	N	註3
0	勤誠興業股份有限 公司	Procace & Morex Corporation	3	704,001	216,300	119,920	-	-	3	2,112,004	Y	N	N	註3

註1：編號欄之說明如下：

- (1). 發行人填0。
- (2). 被投資公司按公司別由阿拉伯數字1開始依序編號。

註2：背書保證者與被背書保證對象之關係：

- (1). 有業務往來之公司。
- (2). 公司直接或間接持有表決權之股份超過百分之五十之公司。
- (3). 直接及間接對公司持有表決權之股份超過百分之五十之公司。
- (4). 公司直接及間接持有表決權股份達百分之九十以上之公司。
- (5). 基於承攬工程需要之同業間或共同起造人間依合約規定互保之公司。
- (6). 因共同投資關係由各全體出資股東依其持股比例對其背書保證之公司。
- (7). 同業間依消費者保護法規從事預售屋銷售合約之履約保證連帶擔保。

註3：依公司「背書保證辦法」規定，累積對外背書保證責任最高限額及對單一企業背書保證限額分別依本公司淨值之百分之六十及百分之二十為限，計算而得之。

註4：勤誠興業股份有限公司對Chenbro Micom (USA) Inc.、CLOUDWELL HOLDINGS, LLC. 及PROCASE & MOREX Corporation本期最高背書保證餘額原幣數分別為美金\$4,000、\$5,600及\$7,000仟元。

註5：勤誠興業股份有限公司對Chenbro Micom (USA) Inc.、CLOUDWELL HOLDINGS, LLC. 及PROCASE & MOREX Corporation期末背書保證餘額原幣數分別為美金\$2,000仟元、\$5,600仟元及\$4,000仟元。

勤誠興業股份有限公司
 期末持有有價證券情形
 民國108年12月31日

附表二

單位：新台幣仟元
 (除特別註明者外)

持有之公司	有價證券種類及名稱	與有價證券發行人之關係	帳列科目	期 末				備註
				股 數	帳面金額	持股比例	公允價值	
勤誠興業股份有限公司	Diamond Creative Holding Limited 思創控股有限公司股票	無	透過其他綜合損益按公 允價值衡量之金融資 產-非流動	1,100,000	\$ 28,458	14.29%	\$ 28,458	

勤誠興業股份有限公司
與關係人進、銷貨之金額達新台幣一億元或實收資本額百分之二十以上
民國108年1月1日至12月31日

附表三

單位：新台幣仟元
(除特別註明者外)

進(銷)貨之公司	交易對象名稱	關係	交易情形			交易條件與一般交易不同之情形及原因		應收(付)票據、帳款		備註	
			進(銷)貨	金額	佔總進(銷)貨之比率(%)	授信期間	單價	授信期間	餘額		佔總應收(付)票據、帳款之比 率(%)
勤誠興業股份有限公司	Chenbro Micom(USA) Incorporation	本公司之子公司	銷貨	\$ 3,076,480	64	0A 120天	註1	註1	\$ 937,272	71	註2
勤誠興業股份有限公司	Chenbro GmbH	本公司之子公司	銷貨	118,464	2	月結90天	註1	註1	63,786	5	註2
Procace & Morex Corporation	勤誠興業股份有限公司	母子公司	銷貨	651,432	78	月結60天	註1	註1	131,169	76	註2
Procace & Morex Corporation	東莞前盛電子有限公司	母子公司	銷貨	163,609	20	議定天數	註1	註1	40,908	24	註2
東莞前盛電子有限公司	Procace & Morex Corporation	母子公司	銷貨	467,266	27	議定天數	註1	註1	52,749	9	註2
勤昆科技(昆山)有限公司	勤誠興業股份有限公司	母子公司	銷貨	2,239,443	77	月結60天	註1	註1	709,110	77	註2
東莞前盛電子有限公司	庫逸信息科技(上海)有限公司	聯屬公司	銷貨	1,227,771	72	議定天數	註1	註1	507,986	90	註2

註1：上開交易係依一般銷貨條件及價格辦理。
註2：此交易於編製合併報告時，業已沖銷。

勤誠興業股份有限公司

應收關係人款項達新台幣一億元或實收資本額百分之二十以上

民國108年12月31日

附表四

單位：新台幣仟元
(除特別註明者外)

帳列應收款項之公司	交易對象名稱	關係	應收關係人款項餘額 (註3)	週轉率(次)	逾期應收關係人款項		應收關係人款項期 後收回金額 (註1)	提列備抵呆帳金額 (註2)
					金額	處理方式		
勤誠興業股份有限公司	Chenbro Micom(USA) Incorporation	母子公司	\$ 937,272	3.63	-		\$ 443,982	\$ -
Procace & Morex Corporation	勤誠興業股份有限公司	母子公司	\$ 131,169	5.18	-		99,480	-
勤昆科技(昆山)有限公司	勤誠興業股份有限公司	母子公司	\$ 709,110	3.90	\$ 13,236	期後收款	287,348	-
東莞前盛電子有限公司	序逸信息科技(上海)有限公司	聯屬公司	\$ 507,986	2.24	-		229,546	-

註1：係期後截至民國109年3月17日止收回金額。

註2：關係人因授信狀況良好，故不提列備抵呆帳。

註3：此交易於編製合併報告時，業已沖銷。

勤誠興業股份有限公司

母公司與子公司及各子公司間之業務關係及重要交易往來情形及金額

民國108年1月1日至12月31日

附表五

單位：新台幣仟元

(除特別註明者外)

編號 (註1)	交易人名稱	交易往來對象	與交易人之關係 (註2)	科目	交易往來情形			佔合併總營收或總資產 之比率(%) (註5)
					金額(註3、註6及註7)	交易條件		
0	勤誠興業股份有限公司	Chenbro Micom (USA) Incorporation	1	銷貨	\$ 3,076,480	註4	45	
0	勤誠興業股份有限公司	Chenbro Micom (USA) Incorporation	1	應收帳款	937,272	註4	15	
1	勤昆科技(昆山)有限公司	勤誠興業股份有限公司	2	銷貨	2,239,443	註4	33	
1	勤昆科技(昆山)有限公司	勤誠興業股份有限公司	2	應收帳款	709,110	註4	11	
2	東莞前盛電子有限公司	Procasa & Morex Corporation	3	銷貨	467,266	註4	7	
2	東莞前盛電子有限公司	庫逸信息科技(上海)有限公司	3	銷貨	1,227,771	註4	18	
2	東莞前盛電子有限公司	庫逸信息科技(上海)有限公司	3	應收帳款	507,986	註4	8	
3	Procasa & Morex Corporation	勤誠興業股份有限公司	2	銷貨	651,432	註4	10	
3	Procasa & Morex Corporation	勤誠興業股份有限公司	2	應收帳款	131,169	註4	2	
3	Procasa & Morex Corporation	東莞前盛電子有限公司	3	銷貨	163,609	註4	2	
3	勤誠興業股份有限公司	Chenbro GmbH	1	銷貨	118,464	註4	2	

註1：母公司及子公司相互間之業務往來資訊應分別於編號欄註明，編號之填寫方法如下：

(1). 母公司填0。

(2). 子公司依公司別由阿拉伯數字1開始依序編號。

註2：與交易人之關係有以下三種，標示種類即可(若係母子公司間或各子公司間之同一筆交易，則無須重複揭露。如：母公司對子公司之交易，若母公司已揭露，則子公司部分無須重複揭露；子公司對子公司之交易，若其一子公司已揭露，則另一子公司無須重複揭露)：

(1). 母公司對子公司。

(2). 子公司對母公司。

(3). 子公司對子公司。

註3：交易金額未達新台幣一億元以上或實收資本額百分之二十以上者，則不予揭露。

註4：上開銷貨及進貨交易，並無其他同類型可供比較，係依雙方議定條件辦理。

註5：交易往來金額佔總營收或總資產比率之計算，若屬資產負債科目者，以期末餘額佔總資產之方式計算；

若屬損益科目者，以期中累積金額佔總營收之方式計算。

註6：有關各項金額之揭露如被投資公司非以新台幣為記帳幣別者，除本期損益係按108年度平均匯率換算外，餘係按108年12月31日匯率換算。

註7：此交易於編製合併報告時，業已沖銷。

勤誠興業股份有限公司

被投資公司名稱、所在地區等相關資訊（不包含大陸被投資公司）

民國108年1月1日至12月31日

附表六

單位：新台幣仟元

（除特別註明者外）

投資公司名稱	被投資公司名稱	所在地區	主要營業項目	原始投資金額		期末持有			被投資公司本期 損益(註5)	本期認列之投資損 益(註5及註6)	備註
				本期期末(註5)	去年年底(註5)	股數	比率	帳面金額(註5)			
勤誠興業股份有限公司	Micom Source Holding Company	開曼群島	控股公司	\$ 720,264	\$ 663,518	20,449,890	100	\$ 2,479,365	\$ 193,606	\$ 92,379	註1、註4及註5
勤誠興業股份有限公司	Chenbro Micom(USA) Incorporation	美國	一般貿易公司	32,408	32,408	10,000,000	100	137,047	46,543	50,654	註1、註4及註5
勤誠興業股份有限公司	Chenbro Europe B.V.	荷蘭	一般貿易公司	-	2,837	-	-	-	-	-	註4及註5
勤誠興業股份有限公司	Cloudwell Holdings, LLC.	美國	不動產租賃公司	109,365	109,365	3,600,000	100	116,512	1,909	1,909	註4及註5
勤誠興業股份有限公司	Chenbro GmbH	德國	一般貿易公司	9,019	9,019	250,000	100	9,540	3,707	3,721	註1、註4及註5
勤誠興業股份有限公司	Chenbro UK Limited	英國	行銷服務公司	-	-	1	100	-	(47)	(47)	註4及註5
勤誠興業股份有限公司	Edge International Company Limited	塞席爾	貿易/接單公司	-	-	-	-	-	-	-	註7
Micom Source Holding Company	Cloud International Company Limited	薩摩亞	控股公司	-	16,896	-	-	-	(3,425)	-	註3、註4及註5
Micom Source Holding Company	AMAC International Company	開曼群島	控股公司	193,461	193,461	6,452,738	100	68,079	329	-	註3、註4及註5
Micom Source Holding Company	AMBER International Company	開曼群島	控股公司	247,035	247,035	8,239,890	100	1,906,993	179,963	-	註3、註4及註5
Micom Source Holding Company	ADEPT International Company	英屬維京群島	控股公司	529,840	473,684	35,346	100	600,700	17,373	-	註3、註4及註5
ADEPT International Company	Procace & Morex Corporation	英屬維京群島	貿易/接單公司	254,830	254,830	35,502	100	568,963	(941)	-	註2、註4及註5

註1：本期認列之投資損益含逆流交易已、未實現損益之認列及銷除。

註2：為本公司之曾孫公司，係透過ADEPT International Company認列投資損益。

註3：為本公司之孫公司，係透過Micom Source Holding Company認列投資損益。

註4：此交易於編製合併報告時，業已沖銷。

註5：有關各項金額之揭露如被投資公司非以新台幣為記帳幣別者，除本期損益係按108年度平均匯率換算外，餘係按108年12月31日匯率換算。

註6：僅填寫本公司認列直接轉投資之各子公司及採權益法評價之各被投資公司之損益金額。

註7：Edge International Company Limited於108年12月31日完成設立，其資金於109年2月到位。

勤誠興業股份有限公司
大陸投資資訊—基本資料
民國108年1月1日至12月31日

附表七

單位：新台幣仟元
(除特別註明者外)

大陸被投資公司名稱	主要營業項目	實收資本額	投資方式	本期期初自台	本期匯出或收回		本期期末自台	被投資公司本	本公司直接	本期認列投資	期末投資帳面金	截至本期止已	備註
				灣匯出累積投	投資金額		灣匯出累積投						
				資金額	匯出	收回	資金額	期損益	或間接投資	(註2)	額	匯回投資收益	
勤誠寰星科技(深圳)有限公司	貿易及接單之業務	\$ 14,990	2	\$ 14,990	\$ -	\$ -	\$ 14,990	(\$ 1,224)	100	(\$ 1,224)	\$ -	\$ -	註1、註8、註9及註10
勤昆科技(昆山)有限公司	從事電腦外殼製造及其加工之業務	299,800	2	299,800	-	-	299,800	170,428	100	170,428	1,812,880	302,406	註3、註6、註8及註10
勤誠寰星科技(北京)有限公司	從事技術服務之業務	25,860	2	-	-	-	-	(3)	100	(3)	225	-	註5、註8及註10
東莞前盛電子有限公司	從事電腦外殼製造及其加工之業務	376,009	2	89,820	-	-	89,820	2,762	100	2,762	566,351	-	註4、註8及註10
庫逸信息科技(上海)有限公司	貿易及接單之業務	62,958	2	-	-	-	-	13,830	100	13,830	122,222	-	註3、註7、註8及註10

投資方式：

1. 直接赴大陸地區從事投資
2. 透過第三地區公司再投資大陸(請註明該第三地區之投資公司)
3. 其他方式

註1：本公司係用Micom Source Holding Company自有盈餘透過Cloud International Company Limited再投資。

註2：本公司本期投資損益係按本公司簽證會計師查核之財務報告認列。

註3：本公司透過AMBER International Company再投資。

註4：本公司透過PROCASE & MOREX Corporation 及AMAC International Company再投資。

註5：本公司於民國103年6月6日成立，並由勤昆科技(昆山)有限公司以自有盈餘於民國103年8月4日匯入資本金人民幣600萬。

註6：本公司於民國103年10月17日透過控股公司AMBER International Company及Micom Source Holding Company配發現金股利\$302,406(已扣除大陸當地盈餘匯出之扣繳稅款後之淨額)至本公司。

註7：本公司於民國105年10月8日成立，係由勤昆科技(昆山)有限公司以自有盈餘匯入控股公司AMBER International Company，並透過控股公司AMBER International Company於民國105年12月23日匯入資本金210萬。

註8：有關各項金額之揭露如被投資公司非以新台幣為記帳幣別者，除本期損益係按108年度平均之匯率換算外，餘係按108年12月31日匯率換算。

註9：勤誠寰星科技(深圳)有限公司已於民國108年8月完成清算，目前投資金額僅匯回至Cloud International Company Limited，尚未匯回台灣，該投資案尚未撤銷。

註10：此交易於編製合併報告時，業已沖銷。

公司名稱	依經濟部投審		依經濟部投審
	本期期末累計自台灣匯出赴大陸地區投資金額	經濟部投審會核准投資金額	
勤誠興業股份有限公司	\$ 404,610	\$ 413,971	\$ -

註11：本公司取得經濟部工業局民國106年11月20日經工字第10620430600號所核發營運總部認定函，於106年11月15日至109年11月14日符合營運總部認定辦法之有效期間內對大陸地區累計投資無金額之限制。

社團法人台北市會計師公會會員印鑑證明書

1000350

北市財證字第

號

會員姓名：
(1)潘慧玲
(2)曾惠瑾

事務所名稱：資誠聯合會計師事務所

事務所地址：台北市基隆路一段 333 號 27 樓

事務所電話：(02)2729-6666

事務所統一編號：03932533

會員證書字號：
(1)北市會證字第 2165 號
(2)北市會證字第 1054 號

委託人統一編號：05143647

印鑑證明書用途：辦理 勤誠興業股份有限公司

108 年度（自民國 108 年 1 月 1 日至


108 年 12 月 31 日）財務報表之查核簽證。

簽名式 (一)		存會印鑑 (一)	
簽名式 (二)		存會印鑑 (二)	

理事長：



核對人：



中華民國

109

年

月

15

日

北市財證字第

號

裝訂線